



RELATÓRIO DE AVALIAÇÃO ATUARIAL

ARACATI/CE
FUNDO MUNICIPAL DE SEGURIDADE SOCIAL
FMSS PREV

AGENTE PÚBLICO: *CIVIL*

FUNDO EM CAPITALIZAÇÃO

DATA FOCAL: *31/12/2023*

JOÃO FELIPE BELMIRO SOBRAL

Atuário MIBA nº 3.516

VERSÃO I

AGOSTO/2024



SUMÁRIO EXECUTIVO

Este Relatório de Avaliação Atuarial tem por objetivo expor os resultados do plano de benefícios previdenciários do Regime Próprio de Previdência Social – RPPS – dos servidores públicos do município de *Aracati/CE*, gerido pelo *Fundo Municipal de Seguridade Social - FMSS PREV*, na data focal de *31/12/2023*, conforme as disposições legais e normas vigentes.

Na época, o *FMSS PREV* possuía um quantitativo de *727 segurados*, sendo eles ativos, inativos ou pensionistas. Os benefícios que são assegurados pelo RPPS são aposentadorias por idade, por idade e tempo de contribuição, compulsórias, especiais e por invalidez, além da pensão por morte.

Com isso, levando-se em consideração os benefícios garantidos, o plano de custeio vigente, as metodologias utilizadas em cálculos e outras variáveis utilizadas, este Relatório de Avaliação Atuarial, apurou um *déficit atuarial* no valor de *R\$ 69.754.128,38*, que deverá, por parte do Ente Público, ser financiado através de custeio suplementar, tendo que alterar as alíquotas de custeio normal do Ente e de dos segurados, de acordo com a legislação vigente.



SUMÁRIO

SUMÁRIO EXECUTIVO	2
1. INTRODUÇÃO	5
2. BASES NORMATIVAS	7
2.1. Normas Gerais	7
2.2. Normas Municipais	8
3. SEGREGAÇÃO DE MASSA	9
4. CONDIÇÕES DE ELEGIBILIDADE	10
4.1. Benefícios Previdenciários do RPPS	10
4.2. Condições de Elegibilidade	10
4.2.1. Aposentadoria por Idade	10
4.2.2. Aposentadoria por Idade e Tempo de Contribuição	11
4.2.3. Aposentadoria Compulsória	12
4.2.4. Aposentadoria por Invalidez	12
4.2.5. Pensão por Morte	13
5. REGIMES FINANCEIROS & MÉTODOS DE FINANCIAMENTO	14
5.1. Regimes Financeiros	14
5.1.1. Regime Financeiro de Repartição Simples	14
5.1.2. Regime Financeiro de Capitalização	14
5.1.3. Regime Financeiro de Repartição de Capitais de Cobertura	14
5.2. Métodos de Financiamento	15
5.3. Quadro Resumo	16
6. HIPÓTESES & PREMISSAS ATUARIAIS	17
6.1. Hipóteses Biométricas	17
6.2. Hipóteses Demográficas	17
6.3. Hipóteses Econômico-Financeiras	17
6.4. Demais Hipóteses	18
7. BASE CADASTRAL	19
7.1. Dados Fornecidos e sua Descrição	19
7.2. Premissas Adotadas para Ajuste Técnico da Base Cadastral	20
7.3. Recomendações para Melhoria da Base Cadastral	21
8. RESULTADO ATUARIAL	22
8.1. Valor Atual das Remunerações Futuras	22
8.2. Ativos Garantidores	22
8.3. Provisões Matemáticas (Passivo Atuarial)	23
8.3.1. Valor Atual dos Benefícios Futuros	24



8.3.2.	<i>Valor Atual das Contribuições Futuras</i>	24
8.4.	Compensação Financeira	25
8.5.	Resultado das Provisões Matemáticas	26
8.6.	Resultado Atuarial da Avaliação de Encerramento do Exercício	26
9.	CUSTOS & PLANO DE CUSTEIO	29
9.1	Valores das Remunerações e Proventos Atuais	29
9.2.	Custos e Alíquotas de Custeio Normal	29
9.3.	Valores, Custos e Alíquotas para Custeio das Despesas Administrativas	30
10.	CUSTEIO ADMINISTRATIVO	31
10.1.	Levantamento das Despesas Administrativas	31
10.2.	Estimativa de Despesa Administrativas para o Próximo Exercício	31
10.3.	Recomendações de Manutenção ou Alteração	31
11.	COMPARATIVO DAS ÚLTIMAS AVALIAÇÕES ATUARIAIS	32
11.1.	Comparativo dos Segurados	32
11.2.	Comparativo dos Resultados Atuariais	36
12.	EQUACIONAMENTO DO DÉFICIT ATUARIAL	38
12.1.	Principais Causas do Déficit Técnico	38
12.2.	Cenários com Possibilidades de Equacionamento do Déficit	38
12.2.1.	<i>Amortização por Alíquota Suplementar</i>	38
12.2.2.	<i>Amortização em Aportes Periódicos e Outros Recursos</i>	39
12.2.3.	<i>Segregação de Massa</i>	39
12.3.	Cenário com Possibilidade de Equacionamento do Déficit	40
13.	PARECER ATUARIAL	43
A1.	CONCEITOS & DEFINIÇÕES	47
A2.	ESTATÍSTICAS DA POPULAÇÃO	56
I.	<i>Servidores Ativos Efetivos</i>	58
II.	<i>Servidores Inativos</i>	64
III.	<i>Pensionistas</i>	68
A3.	PROVISÕES MATEMÁTICAS A CONTABILIZAR	70
A4.	SEGMENTAÇÃO DO CUSTO DE BENEFÍCIOS ATÉ 15/12/1998	71
A5.	PROJEÇÃO DA EVOLUÇÃO DAS PROVISÕES MATEMÁTICAS NOS PRÓXIMOS DOZE MESES	72
A6.	PROJEÇÕES ATUARIAIS PARA O RELATÓRIO RESUMIDO DA EXECUÇÃO ORÇAMENTÁRIA (RREO)	74
A7.	DURATION	77
A8.	ANÁLISE DE SENSIBILIDADE TAXA DE JUROS	77
A9.	TÁBUAS UTILIZADAS	78



1. INTRODUÇÃO

Em 16 de dezembro de 1998, o sistema previdenciário brasileiro sofria sua primeira alteração com a Emenda Constitucional (EC) nº 20, que tinha o intuito de equilibrar as relações fiscais do país. Com isso, o Regime Próprio de Previdência Social (RPPS) dos Servidores Públicos passam por diversas alterações no âmbito administrativo, financeiro e previdenciário.

Mesmo antes da EC nº 20/1998, já existia o equilíbrio financeiro e atuarial, como um princípio implícito da previdência social, bem como de toda a seguridade social. Porém, tal fato não era observado com a seriedade que seria necessária por parte do RPPS. Com a reforma provocada pela Emenda Constitucional nº 20/1998, o equilíbrio financeiro e atuarial teve seu devido destaque, sendo um importante princípio para a previdência.

Foram introduzidas profundas mudanças na estrutura do regime previdenciário dos servidores públicos com a Lei Federal nº 9.717/1998, ficaram definidas as regras gerais para a organização e o funcionamento do RPPS dos servidores públicos da União, dos Estados, do Distrito Federal e dos Municípios. Elas devem ser baseadas em normas gerais de contabilidade e atuária, a fim de garantir o equilíbrio financeiro e atuarial, como disposto na Portaria nº 1.467/2022 do Ministério do Trabalho e Previdência, onde estão dispostas as normas aplicáveis às notas técnicas atuariais, avaliações atuariais e reavaliações atuariais.

Por ser algo recente, em relação à previdência social, nenhum tipo de estudo atuarial para verificar a situação do ente federativo era realizado por parte deste, fazendo com que a estrutura técnica e gerencial fosse definida por vontade própria. Isso pode ser um fator que seja responsável pelo desequilíbrio atuarial do modelo instalado.

Um outro fator que pode contribuir para o aparecimento do desequilíbrio é a progressiva ampliação da natureza e do alcance dos benefícios previdenciários se, a criação de uma fonte de custeio correspondente. Com isso, as alíquotas de contribuição seriam insuficientes para financiar os planos de benefícios previdenciários, ocasionando desequilíbrios tanto financeiros quanto atuariais.

Mesmo com todas as dificuldades iniciais para poder equilibrar as contas do ente, encontramos uma evolução quanto a legislação e fiscalização que torne o RPPS estável, seguro e autossuficiente, obedecendo todas as normas relacionadas.

Cabe a administração pública, em relação a estrutura do regime próprio dos servidores, expor que os direitos previdenciários são garantidos para as atuais e futuras gerações, conforme cumprimento das disposições legais.



As Avaliações Atuariais, em relação ao Regime Geral de Previdência Social, representam uma projeção de riscos que possam ocorrer conforme os dados fornecidos, apresentando alternativas para a elaboração de um plano financeiro que se adeque com as necessidades do Ente, de acordo com o exposto na legislação.

O presente relatório foi desenvolvido para dimensionar os custos para manutenção do **Regime Próprio de Previdência Social do Município de Aracati/CE**, gerido pelo **Fundo Municipal de Seguridade Social - FMSS PREV**. Em conformidade com a Constituição Federal, será apresentado os resultados, plano de benefícios e critérios atuariais de maneira objetiva, com base nos dados cadastrais fornecidos.

Objetivando realizar uma análise atuarial e financeira do plano de benefícios, assim como os possíveis impactos causados por ele, esta Avaliação Atuarial traz, também, as alíquotas de contribuição necessária para o equilíbrio e mensuração das reservas matemáticas essenciais para cobrir os benefícios previstos.

Conforme as normas vigentes, em relação ao RPPS, foram calculadas as provisões matemáticas para o equilíbrio financeiro e atuarial, através de:

- Análise das alíquotas de contribuição e custeio normal e suplementar vigentes;
- Análise dos regimes e métodos utilizados e sua razoabilidade para cada benefício;
- Análise da razoabilidade das premissas e hipóteses atuariais, estruturais, econômicas e financeiras;
- Análise da solvência e do equilíbrio atuarial e financeiro;
- Estabelecimento das reservas matemáticas necessárias; e
- Estabelecimento de modelo de amortização para o custeio suplementar dos benefícios oferecidos caso o regime apresente déficit atuarial.

Em relação ao aspecto financeiro e atuarial, objetiva-se atingir o cenário ideal, onde existe uma equivalência entre o valor de contribuição do servidor e o benefício que ele irá receber. A falta do caráter contributivo é um dos atuais fatores que acarretam o desequilíbrio dos regimes previdenciários. Caso o RPPS não consiga encontrar uma estabilidade, ele não será capaz de honrar com os compromissos futuros com seus segurados.

2. BASES NORMATIVAS

Para elaboração da presente Avaliação Atuarial, foram utilizadas, dentre outras, as seguintes bases legais:

2.1. Normas Gerais

- ***Constituição Federal, de 22 de setembro de 1988***
 - Emenda Constitucional nº 20, de dezembro de 1998;
 - Emenda Constitucional nº 41, de dezembro de 2003;
 - Emenda Constitucional nº 47, de julho de 2005;
 - Emenda Constitucional nº 70, de março de 2012;
 - Emenda Constitucional nº 103, de 12 de novembro de 2019.

- ***Lei nº 9.717, de 27 de novembro de 1998:*** Dispõe sobre regras gerais para a organização e o funcionamento dos regimes próprios de previdência social dos servidores públicos da União, dos Estados, do Distrito Federal e dos Municípios, dos militares dos Estados e do Distrito Federal e dá outras providências.

- ***Lei nº 9.796, de 05 de maio de 1999:*** Dispõe sobre a compensação financeira entre o Regime Geral de Previdência Social e os regimes de previdência dos servidores da União, dos Estados, do Distrito Federal e dos Municípios, nos casos de contagem recíproca de tempo de contribuição para efeito de aposentadoria, e dá outras providências.

- ***Lei Complementar nº 101, de 04 de maio de 2000:*** Estabelece normas de finanças públicas voltadas para a responsabilidade na gestão fiscal e dá outras providências.

- ***Lei nº 10.887, de 18 de junho de 2004:*** Dispõe sobre a aplicação de disposições da Emenda Constitucional nº 41, de 19 de dezembro de 2003, altera dispositivos das Leis nºs 9.717/1998, 8.213/1991, 9.532/1997, e dá outras providências.

- ***Portaria nº 1.467 do Ministério do Trabalho e Previdência, de 1º de julho de 2022:*** Disciplina os parâmetros e as diretrizes gerais para organização e funcionamento dos regimes próprios de previdência social dos servidores públicos da União, dos Estados, do Distrito Federal e dos Municípios, em cumprimento à Lei nº 9.717, de 1998, aos arts. 1º e 2º da Lei nº 10.887, de 2004 e à Emenda Constitucional nº 103, de 2019.



- **Portaria nº 3.289 do Ministério da Previdência Social, de 23 de agosto de 2023:** Altera o Art. 4º no Anexo VII da Portaria MTP nº 1.467, de 2 de junho de 2022, referente à taxa de juros parâmetro das avaliações atuariais dos Regimes Próprios de Previdência Social para o exercício de 2024. (Processo 10133.101425/2021-16).
- **Portaria nº 861 do Ministério da Previdência Social, de 06 de dezembro de 2022:** Altera a Portaria MTP nº 1.467, de 2 de junho de 2022.

2.2. Normas Municipais

- **Lei nº 27, de 25 de maio de 1993:** Institui o Fundo de Seguridade Social do Servidor Municipal e adota outras providências.
- **Lei nº 176, de 27 de abril de 2007:** Dispõe sobre o regime próprio de previdência social do município; e altera a lei 027/93, de 25/05/1993; revoga as leis 076/01, de 21/12/2001 e 028/03, de 10/10/2003; adequa alíquotas com vistas ao equilíbrio atuarial do FMSS na forma que indica e dá outras providências.
- **Lei nº 266, de 03 de novembro de 2008:** Altera a legislação que institui o Fundo de Seguridade Social do Servidor Municipal de Aracati (Lei 176/2007), para efeitos de Equilíbrio Atuarial, na forma que indica e dá outras providências.
- **Lei nº 400, de 08 de outubro 2018:** Dispõe sobre a alteração da Lei Municipal nº 071/2013, bem como, da criação do plano de amortização do déficit atuarial do RPPS do município de Aracati/CE e dá outras providências.
- **Lei Complementar nº 25, de 15 de dezembro de 2020:** Dispõe sobre os benefícios do Regime Próprio de Previdência Social dos Servidores Públicos do Município, altera a alíquota de contribuição e dá outras providências, em consonância com a Emenda Constitucional nº 103, de 2019.
- **Lei Complementar nº 28, de 29 de abril de 2021:** Altera a redação do artigo 13 da Lei Complementar nº 025, de 15 de dezembro de 2020, que dispõe sobre os benefícios do Regime Próprio de Previdência Social dos Servidores Públicos do Município, e dá outras providências.



3. SEGREGAÇÃO DE MASSA

O RPPS do município de *Aracati/CE* é optante da segregação de massas. Através da *Lei Municipal nº 266, de 03 de novembro de 2008*, instituiu o sistema de segregação de massas, dividindo o plano em *Fundo em Repartição* (em extinção) e *Fundo em Capitalização*.

Os servidores que ingressaram no serviço público *antes de 31 de dezembro de 2003* fazem parte do *Fundo em Repartição (FMSS FIN)*, grupo este, fechado e em extinção. Já os servidores que foram admitidos a partir desta data constituem o *Fundo em Capitalização (FMSS PREV)*, sob os modelos de regime financeiro de capitalização e repartição de capitais de cobertura.

Em relação aos pensionistas, considerou-se como critério para o corte, a data de concessão do benefício.

Entretanto, não foi encontrado algum estudo atuarial acerca da eficácia da segregação de massa. Este artifício faz com que o Ente desembolse mais recursos para cumprir as obrigações com os aposentados e pensionistas.

4. CONDIÇÕES DE ELEGIBILIDADE

4.1. Benefícios Previdenciários do RPPS

A presente Avaliação Atuarial leva em consideração os seguintes benefícios previdenciários:

- Quanto ao segurado:
 - Aposentadoria Programada
 - Idade
 - Idade e Tempo de Contribuição
 - Compulsória
 - Especial
 - Aposentadoria Não Programada
 - Invalidez
- Quanto aos dependentes:
 - Pensão por Morte

4.2. Condições de Elegibilidade

Conforme o previsto na Constituição Federal, com redações alteradas pelas Emendas Constitucionais nºs 20/1998, 41/2003, 47/2005 e 103/2019, ficou estabelecido o entendimento de que, para fins de cálculo, de elegibilidade e de manutenção dos benefícios, foram consideradas as pertinentes regras de transição.

Além da legislação já mencionada, destacam-se também o texto da *Lei Complementar nº 176/2007*.

4.2.1. Aposentadoria por Idade

A aposentadoria por idade é calculada de acordo com a média aritmética simples das remunerações e dos salários de contribuição utilizados como base para as contribuições atualizados monetariamente, correspondentes a 80% do período contributivo desde julho de 1994 ou desde o início da contribuição, se posterior àquela competência, para os servidores que ingressarem no serviço público. O servidor torna-se elegível a este tipo de benefício desde que preencha, cumulativamente, os seguintes requisitos:

- 65 anos de idade, se homem, e 60 anos de idade, se mulher;
- 10 anos de efetivo exercício no serviço público;



- 05 anos no cargo em que se dará a aposentadoria.

4.2.2. Aposentadoria por Idade e Tempo de Contribuição

A aposentadoria por idade e tempo de contribuição é calculada de acordo com a média aritmética simples das remunerações e dos salários de contribuição utilizados como base para as contribuições atualizados monetariamente, correspondentes a 80% do período contributivo desde julho de 1994 ou desde o início da contribuição, se posterior àquela competência, para os servidores que ingressarem no serviço público. O servidor torna-se elegível a este tipo de benefício desde que preencha, cumulativamente, os seguintes requisitos:

- 60 anos de idade, se homem, e 55 anos de idade, se mulher;
- 35 anos de contribuição, se homem, e 30 anos de contribuição, se mulher;
- 10 anos de efetivo exercício no serviço público;
- 05 anos no cargo em que se dará a aposentadoria.
- Para o titular do cargo de professor que comprovar exclusivamente tempo de efetivo exercício das funções de magistério na educação infantil e no ensino fundamental e médio, o requisito de idade será diminuídos em 05 anos.

I. Regras de Transição

a. Servidores que ingressaram no serviço público até 16 de dezembro de 1998

O servidor que tenha ingressado regularmente em cargo efetivo da administração pública em até 16 de dezembro de 1998, pode optar por esse tipo de benefício voluntário desde que preencha, cumulativamente, os seguintes requisitos:

- 53 anos de idade, se homem, e 48 anos de idade, se mulher;
- 35 anos de contribuição, se homem, e 30 anos de contribuição, se mulher;
- 25 anos de efetivo exercício no serviço público;
- 15 anos de tempo de carreira;
- 05 anos no cargo em que se dará a aposentadoria.

b. Servidores que ingressaram no serviço público até 31 de dezembro de 2003

O servidor que tenha ingressado regularmente em cargo efetivo da administração pública em até 31 de dezembro de 2003, pode optar pela por esse tipo de benefício voluntário desde que preencha, cumulativamente, os seguintes requisitos:



- 60 anos de idade, se homem, e 55 anos de idade, se mulher;
- 35 anos de contribuição, se homem, e 30 anos, se mulher;
- 20 anos de efetivo exercício no serviço público;
- 10 anos de tempo de carreira;
- 05 anos no cargo em que se dará a aposentadoria;

Para o titular do cargo de professor que comprovar exclusivamente tempo de efetivo exercício das funções de magistério na educação infantil e no ensino fundamental e médio, o requisito de idade será diminuídos em 05 anos.

4.2.3. Aposentadoria Compulsória

O servidor titular de cargo efetivo torna-se elegível a aposentadoria compulsória quando atinge a idade de 75 anos, seja homem ou mulher, independente de qual seja o tempo de efetivo exercício no serviço público, com proventos proporcionais ao tempo de contribuição calculados de acordo com a média aritmética simples das maiores remunerações, correspondente a 80% de todo período contributivo decorrido desde o julho de 1994 ou desde a competência do início da contribuição, se posterior àquela e limitado à remuneração de efetivo do respectivo servidor.

4.2.4. Aposentadoria por Invalidez

O servidor ativo torna-se elegível a aposentadoria por invalidez quando é considerado totalmente incapaz para o exercício da atividade remunerada e não sujeito à readaptação, sendo comprovado através de exame médico realizado por uma junta médica indicada pelo regime.

O benefício consiste em uma renda mensal vitalícia, calculado pela média aritmética simples, conforme estabelecido no Art. 1º da Lei nº 10.887/2004, exceto para os servidores que ingressaram no serviço público até 31 de dezembro de 2003, em que se calculará com base na remuneração do respectivo servidor no cargo efetivo em que se deu a aposentadoria.

Em geral, os benefícios serão proporcionais ao tempo de contribuição, exceto no caso de incapacidade permanente ocasionada por acidente em serviço, moléstia profissional ou doença grave, contagiosa ou incurável.



4.2.5. Pensão por Morte

O benefício da pensão por morte será uma renda mensal, vitalícia ou temporária, concedido aos dependentes dos servidores que venham a falecer, seja este ativo ou aposentado.

O valor do benefício será equivalente a uma cota familiar de 50% do valor da aposentadoria recebida pelo segurado ou servidor ou daquela a que teria direito se fosse aposentado por incapacidade permanente na data do óbito, acrescida de cotas de 10 pontos percentuais por dependente, até o máximo de 100%.

A pensão será dividida em cotas dentre todos os dependentes que tenha direito ao seu recebimento.



5. REGIMES FINANCEIROS & MÉTODOS DE FINANCIAMENTO

5.1. Regimes Financeiros

5.1.1. Regime Financeiro de Repartição Simples

No regime de repartição simples as receitas arrecadadas em um certo período deverão ser suficientes para pagar as despesas referentes ao mesmo período, não considerando, assim, a constituição de reservas.

5.1.2. Regime Financeiro de Capitalização

O regime financeiro de capitalização possui por característica a constituição de reservas durante a vida ativa do indivíduo, que será constituída para, futuramente, pagar os benefícios cabíveis ao mesmo. Com isso, esse regime cobra aos segurados pagamentos de contribuições constantes em função da idade e do tempo de serviço. Esses pagamentos serão acumulados e capitalizados de forma que, o valor atual das contribuições futuras a serem pagas por todos os segurados, pensionistas e entes públicos, incorporando-se aos ativos financeiros, sejam suficientes para arcar com o compromisso total do RPPS para com os beneficiários, sem que haja a necessidade de utilizar outros recursos caso as premissas da avaliação sejam adequadas.

Para as aposentadorias de benefícios programados (idade, idade e tempo de contribuição, compulsória ou especial) e as reversões à pensão por morte de aposentados por benefícios programados, utilizou-se o Regime de Capitalização.

5.1.3. Regime Financeiro de Repartição de Capitais de Cobertura

Esse regime mescla características dos dois regimes citados anteriormente, capitalização e repartição simples, onde as contribuições do período deverão ser iguais ao valor atual de todos os pagamentos futuros de benefícios gerados neste período.

A taxa pura do regime é determinada objetivando produzir receitas no exercício, por trata-se de um benefício de risco, com baixa taxa de ocorrência e duração e de prestação continuada, cujo valor equivale a remuneração do servidor, sendo um benéfico de valor considerado.

Em relação as aposentadorias de benefícios por invalidez, as reversões à pensão por morte de aposentados por invalidez e a pensão de morte de ativos, foi utilizado o regime financeiro de Repartição de Capitais por Cobertura.



5.2. Métodos de Financiamento

Para o cálculo do custo normal dos benefícios avaliados em regime financeiro de capitalização, foi utilizado o Método Atuarial de Crédito Unitário Projetado (*Projected Unit Credit – PUC*). Ele é definido como sendo o valor do benefício a que se tem direito, adquirido ao longo da vida laborativa do filiado ao RPPS. Adota-se, na determinação do benefício anual de sobrevivência, o valor que o segurado teria como base no salário anual projetado para ser recebido no momento futuro de sua aposentadoria.

Assim, o montante dos compromissos totais é determinado e deste subtrai-se o montante dos recursos financeiros disponíveis como garantia dos benefícios a serem concedidos. Esse resto é financiado em parcelas anuais, constantes, pelo prazo médio de permanência dos filiados ao regime. Este método não gera superávit ou déficit, mas sim uma oscilação de taxas de custeio ao longo dos anos.

Para o cálculo das provisões matemáticas de benefícios a conceder e benefícios concedidos, utilizou-se do Método Prospectivo. Ele consiste em subtrair o valor atual das contribuições futuras do valor atual dos benefícios futuros.

5.3. Quadro Resumo

O custo previdenciário foi determinado considerando os seguintes regimes financeiros e métodos de financiamento, conforme apresentado na Tabela 01:

Tabela 01 – Resumo dos Regimes Financeiros e Métodos de Financiamento utilizados de acordo com o Tipo de Benefício Previdenciário

BENEFÍCIOS PREVIDENCIÁRIOS	RESPONSABILIDADE DO RPPS	REGIME FINANCEIRO/ MÉTODO DE FINANCIAMENTO
Aposentadoria Programada (Idade, Idade e Tempo de Contribuição, Compulsória e Especial)	Sim	Regime de Capitalização – Método do Crédito Unitário Projetado
Reversão à Pensão por Morte de Aposentadorias Programadas	Sim	Regime de Capitalização – Método do Crédito Unitário Projetado
Aposentadoria por Invalidez	Sim	Repartição de Capitais de Cobertura
Reversão à Pensão por Morte de Aposentadorias por Invalidez	Sim	Repartição de Capitais de Cobertura
Pensão por Morte	Sim	Repartição de Capitais de Cobertura
Auxílio-Doença	Não	-
Salário Maternidade	Não	-
Auxílio Reclusão	Não	-
Salário Família	Não	-

Todos os regimes financeiros citados e utilizados na avaliação atuarial em questão, estão em conformidade com o previsto nas Portarias nº 7.796/2000 do antigo Ministério da Previdência e Assistência Social, e nº 1.467/2022, do Ministério do Trabalho e Previdência, além de suas sucedâneas.

6. HIPÓTESES & PREMISSAS ATUARIAIS

6.1. Hipóteses Biométricas

Tábua de Mortalidade Geral – Masculina	<i>IBGE Extrapolada 2022 – Masculina</i>
Tábua de Mortalidade Geral – Feminina	<i>IBGE Extrapolada 2022 – Feminina</i>
Tábua de Entrada em Invalidez	<i>Álvaro Vindas</i>
Tábua de Mortalidade de Inválidos	<i>IBGE Extrapolada 2022 – Geral</i>
Morbidez	<i>Não Aplicável</i>

6.2. Hipóteses Demográficas

Rotatividade	<i>0,00% a.a.</i>
Expectativa de Reposição de Segurados	<i>0,00% a.a.</i>
Idade Estimada de Ingresso no Mercado de Trabalho	<i>25 anos (ambos os sexos)*</i>
Idade Estimada de Entrada em aposentadoria Programada	<i>60,75/55,92 (Homem/Mulher) 55,97/51,91 (Homem/Mulher)**</i>
Composição Familiar	<i>Função Heritor***</i>

*Em caso de falta de informação sobre o tempo de contribuição, dos servidores, antes a prefeitura, conforme estabelecido pela Portaria nº 1.467/2022 do MTP, será adotada a diferença entre a idade do segurado na data de ingresso no ente ou de vinculação ao RPPS e a idade de 25 anos, tanto para os homens quanto para as mulheres, pois, em média, seria nessa idade que ocorre o início do vínculo. Podendo, em alguns casos, esta idade ser alterada para **18 anos** de idade.

** Para aposentadorias especiais de professores.

***As probabilidades de o servidor vir a possuir cônjuge e/ou filhos foram retiradas do livro “*Premissas Atuariais em Planos Previdenciários: uma visão atuarial-demográfica*” de Cristiane Silva Corrêa.

6.3. Hipóteses Econômico-Financeiras

Taxa Real do Crescimento da Remuneração por Mérito e Produtividade	<i>1,00% a.a.</i>
Taxa Real do Crescimento dos Proventos	<i>0,00% a.a.</i>
Fator de Determinação do Valor Real ao Longo do Tempo das Remunerações	<i>97,96%</i>
Índice de Inflação	<i>IPCA</i>
Taxa de Juros Atuarial	<i>4,96% a.a.</i>



6.4. Demais Hipóteses

Compensação Previdenciária	<i>O FMSS PREV possui convênio de compensação previdenciária junto ao Ministério da Economia.</i>
Data de Criação do RPPS	<i>25 de maio de 1993</i>
Contribuição Normal do Patrocinador para o Servidor Ativo	<i>19,00%</i>
Contribuição do Patrocinador para o Servidor Inativo	<i>0,00%</i>
Contribuição do Patrocinador para o Pensionista	<i>0,00%</i>
Contribuição Suplementar do Patrocinador	<i>2,76%</i>
Contribuição do Participante Ativo	<i>14,00%</i>
Contribuição do Participante Inativo*	<i>14,00%</i>
Contribuição do Participante Pensionista*	<i>14,00%</i>
Despesas Administrativas	<i>2,00%</i>
Salário Mínimo	<i>R\$ 1.320,00</i>
Teto do RGPS	<i>R\$ 7.498,98</i>

* A contribuição por parte dos servidores inativos e pensionistas será realizada sobre o excedente entre o valor do benefício e o valor de R\$ 2.000,00.

7. BASE CADASTRAL

A Avaliação Atuarial, para o *exercício de 2024*, foi elaborada a partir dos dados disponibilizados de participantes ativos, inativos e pensionistas, em *31/12/2023*, excluindo os servidores de cargo em comissão de livre nomeação e exoneração do RPPS do município de *Aracati/CE*.

Tais informações foram encaminhadas pelo *FMSS PREV*, sendo sua veracidade de exclusiva responsabilidade do RPPS. Esses dados devem ser os mais fiéis possíveis à realidade, para que não ocorra distorções nos cálculos atuariais.

Foram realizados testes na base de dados, a fim de verificar casos incomuns, os quais indicariam insuficiência para a realização de estudos atuariais.

7.1. Dados Fornecidos e sua Descrição

A base de dados fornecida apresentou, em *dezembro de 2023*, o seguinte quantitativo de *727* segurados, sendo composto por ativos, inativos e pensionistas, conforme a Tabela 02:

Tabela 02 – Composição da Massa de Segurados

SEGURADOS	QUANTITATIVO
Ativos Efetivos	636
Ativos Comissionados	0
Inativos	2
Pensionistas	89
Total	727

Fonte: Base Cadastral de 31 de dezembro de 2023 disponibilizada pelo *FMSS PREV*.

Verificou-se que, em relação a Avaliação Atuarial de 2023, houve um *aumento* de *5,21%* no quadro total de segurados.

Os segurados pertencentes ao *FMSS PREV* estão alocados nos (as) seguintes órgãos/entidades, conforme apresentado na Tabela 03:



Tabela 03 – Alocação dos Segurados por Órgãos/Entidades

SEGURADO	CNPJ	ÓRGÃO/ENTIDADE	MASCULINO	FEMININO	TOTAL
Ativo	07.684.756/0001-46	Prefeitura Municipal	254	369	623
Ativo	29.262.671/0001-02	Instituto de Qualidade do Meio Ambiente do Aracati	9	4	13
Inativo	07.684.756/0001-46	Fundo Municipal de Seguridade Social – Fundo Previdenciário	1	1	2
Pensionista	07.684.756/0001-46	Fundo Municipal de Seguridade Social – Fundo Previdenciário	27	59	86
TOTAL			280	411	691

Fonte: Base Cadastral de 31 de dezembro de 2023 disponibilizada pelo *FMSS PREV.*

O Anexo II apresenta as estatísticas referentes a base de dados.

7.2. Premissas Adotadas para Ajuste Técnico da Base Cadastral

Para cada servidor que se desligue do plano previdenciário por aposentadoria, invalidez, morte, exoneração ou demissão, adotaremos a hipótese de reposição deste por um outro servidor que possua as mesmas características que o servidor desligado possuía no momento em que teve início sua participação na administração pública. Tal substituição perdurará enquanto durar o grupo de ativos atuais.

De acordo com o Art. 40 da Portaria nº 1.467/2022 do Ministério do Trabalho e Previdência, caso inexista, na base cadastral, informações acerca do tempo de contribuição do servidor ativo anterior ao seu ingresso no ente federativo, sua apuração será obtida pela diferença entre a idade do segurado na data de ingresso no ente ou de vinculação ao RPPS e a idade de 25 anos. Com isso, podemos simular a idade em que o segurado ativo entrou no mercado de trabalho e por quanto tempo ele teria contribuído junto ao RPPS. Entretanto, em alguns casos, a idade do segurado na data de ingresso no ente federativo é menor que 25 anos, fazendo com que a diferença proposta pela legislação vigente seja negativa. Assim, para esses casos, adotou-se que a idade de entrada no mercado de trabalho se daria aos 18 anos de idade.

Conforme o Art. 42 da Portaria nº 1.467/2022 do MTP, caso haja falta de informação cadastral dos dependentes ou esta for inconsistente, a mesma deverá ser estimada a composição do grupo familiar para realização de cálculos do benefício gerado pela morte do servidor, seja ele ativo ou inativo. Com isso, considerou-se que cada servidor, ativo ou inativo, possui um cônjuge 03 anos mais novo (para servidores do sexo masculino) ou mais velho (para servidores do sexo feminino)



e dois filhos, sendo um do sexo feminino, com 22 anos de diferença da mãe, e o outro do sexo masculino, com 24 anos de diferença da mãe.

7.3. Recomendações para Melhoria da Base Cadastral

É de extrema importância que o recadastramento seja realizado de maneira periódica, junto aos atuais servidores ativos, inativos e pensionistas, para que, assim, os dados cadastrais possam estar atualizados. Esse recadastramento terá como principal objetivo adequar toda a base de dados às demandas das próximas Avaliações Atuariais, dando ênfase nas informações referentes ao tempo de serviço anterior ao RPPS.

Com isso, a estimativa referente a idade em que o servidor se torna completamente elegível para concessão da aposentadoria será mais fidedigna, conseqüentemente, isso irá gerar reservas matemáticas mais bem estimadas e próximas da realidade.

Também vale ressaltar a necessidade de manter os dados dos dependentes legais dos servidores ativos e aposentados sempre atualizados, para uma melhor estimativa dos encargos referentes a pensão por morte.

8. RESULTADO ATUARIAL

Os resultados apresentados a seguir compreendem ao equilíbrio financeiro e atuarial do plano previdenciário do Ente. Qualquer alteração, seja no aumento do número da massa de segurados, mudanças nas hipóteses e premissas atuariais, regimes e métodos financeiros utilizados, podem influenciar determinados fatores utilizados nos cálculos e modificar, significativamente, os resultados encontrados desta avaliação.

8.1. Valor Atual das Remunerações Futuras

A Tabela 04 apresenta o Valor Atual das Remunerações Futuras (VARF), que é calculado a partir da folha salarial. O salário futuro é projetado conforme as hipóteses da taxa anual que os salários aumentarão durante a vida laborativa do servidor.

Tabela 04 – Valor Atual das Remunerações Futuras

DESCRIÇÃO	VALOR
Valor Atual das Remunerações Futuras	R\$ 194.092.264,67
Total das Remunerações de Contribuição dos Servidores Ativos Anual	R\$ 19.253.606,97

Fonte: Base Cadastral de 31 de dezembro de 2023 disponibilizada pelo **FMSS PREV**.

8.2. Ativos Garantidores

Podemos entender por ativos garantidores como sendo o montante dos recursos acumulados pelo RPPS, decorrentes das receitas correntes e de capital, e de bens, direitos e ativos de qualquer natureza relacionados ao município, sendo garantidores dos benefícios previdenciários.

Na data base de **31/12/2023**, o **FMSS PREV**, em conformidade com o Demonstrativo de Aplicações e Investimentos dos Recursos (DAIR), relativo ao mês de dezembro do exercício anterior ao da realização desta Avaliação Atuarial, apresentou um montante no valor de **R\$ 14.498.455,40** referente a bens e direitos vinculados ao plano e **R\$ 7.762.832,58** de Saldo dos Acordos de Parcelamento, como apresentado na Tabela 05.

Com auxílio da Tabela 05, o Gráfico 01 apresenta como está distribuído os Ativos Garantidores do **FMSS PREV**.



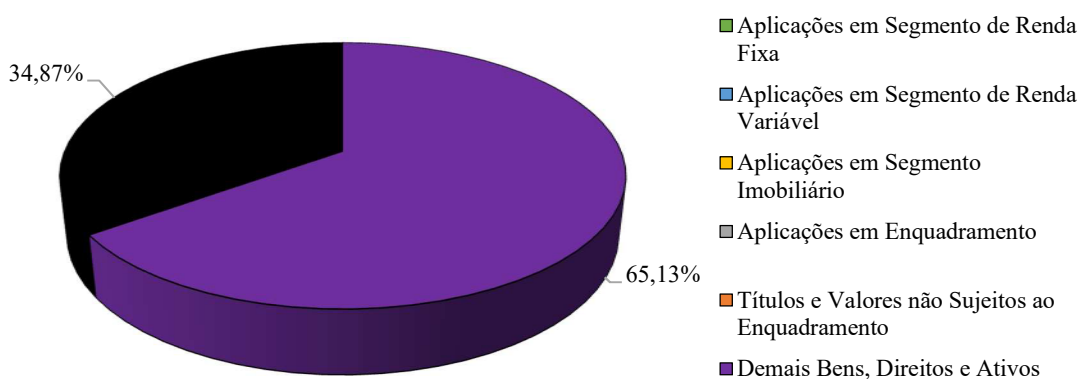
Tabela 05 – Ativos Garantidores

DESCRIÇÃO	VALOR
Aplicações em Segmento de Renda Fixa	R\$ 583,31
Aplicações em Segmento de Renda Variável	R\$ -
Aplicações em Segmento Imobiliário	R\$ -
Aplicações em Enquadramento	R\$ -
Títulos e Valores não Sujeitos ao Enquadramento	R\$ -
Demais Bens, Direitos e Ativos	R\$ 14.497.872,09
Saldo dos Acordos de Parcelamento*	R\$ 7.762.832,58
ATIVOS GARANTIDORES	R\$ 22.261.287,98

Fonte: Extrato Financeiro de 31 de dezembro de 2023.

***Acordos de Parcelamento:** São acordos de, no máximo, sessenta prestações iguais e sucessivas, referentes aos débitos de responsabilidade patronal do Ente Público, de contribuições descontadas dos segurados e daquelas não decorrentes de contribuições previdenciárias, relativas a competências até o mês de março/2017, mediante lei autorizativa específica do Ente Público.

Gráfico 01 – Ativos Garantidores



Fonte: Extrato Financeiro de 31 de dezembro de 2023.

8.3. Provisões Matemáticas (Passivo Atuarial)

As provisões matemáticas podem ser entendidas como o valor presente dos compromissos com os beneficiários, líquidos das contribuições e portes futuros, e são calculadas com a diferença entre o Valor Atual dos Benefícios Futuros (VABF) e o Valor Atual das Contribuições Futuras (VACF), para os benefícios concedidos e para os benefícios a conceder, de acordo com as alíquotas vigentes na data base da realização da Avaliação Atuarial.



8.3.1. Valor Atual dos Benefícios Futuros

O *VABF* corresponde ao valor presente de todos os pagamentos futuros de um benefício, seja ele concedido (referente aos benefícios dos aposentados e pensionistas) ou a conceder (referentes aos benefícios pagos por servidores ativos), ou seja, as obrigações futuras que o Ente tem com os segurados na data base da avaliação.

A Tabela 06 apresenta o resultado dos valores atuais dos benefícios futuros para esta Avaliação Atuarial.

Tabela 06 – Valor Atual dos Benefícios Futuros

DESCRIÇÃO	VALOR
Aposentadoria Programada (Idade, Idade e Tempo de Contribuição e Compulsória)	R\$ -
Aposentadoria Especial	R\$ -
Reversão à Pensão por Morte de Aposentadorias Programadas	R\$ -
Aposentadoria por Invalidez	R\$ 996.936,95
Reversão à Pensão por Morte de Aposentadorias por Invalidez	R\$ 30.465,60
Pensão por Morte	R\$ 18.757.825,02
BENEFÍCIOS CONCEDIDOS	R\$ 19.785.227,57
Aposentadoria Programada (Idade, Idade e Tempo de Contribuição e Compulsória)	R\$ 65.027.888,42
Aposentadoria Especial	R\$ 68.149.766,72
Reversão à Pensão por Morte de Aposentadorias Programadas	R\$ 3.870.224,68
Aposentadoria por Invalidez	R\$ 404.033,25
Reversão à Pensão por Morte de Aposentadorias por Invalidez	R\$ 2.184,46
Pensão por Morte	R\$ 940.240,08
BENEFÍCIOS A CONCEDER	R\$ 138.394.337,61

Fonte: Base Cadastral de 31 de dezembro de 2023 disponibilizada pelo *FMSS PREV.*

8.3.2. Valor Atual das Contribuições Futuras

O *VACF* corresponde ao valor presente de todas as contribuições futuras, de acordo com as alíquotas praticadas pelos segurados e pelo Ente. Assim como o *VABF*, ela também se divide em benefícios concedidos (referente as contribuições dos aposentados e pensionistas) ou a conceder (referentes as contribuições dos servidores ativos e do Ente), ou seja, as obrigações futuras que o Ente tem com os segurados na data base da avaliação.

Para o cálculo do *VACF*, considerou-se o plano de custeio atual do município, no qual está definido que a alíquota contributiva do Ente Público é de **19,00%** e a do segurado é de **14,00%**.

A Tabela 07 apresenta o resultado dos valores atuais das contribuições futuras para esta Avaliação Atuarial.



Tabela 07 – Valor Atual das Contribuições Futuras

DESCRIÇÃO	VALOR
Ente Público	R\$ -
Aposentados	R\$ 17.925,96
Pensionistas	R\$ 488.814,55
BENEFÍCIOS CONCEDIDOS	R\$ 506.740,52
Ente Público	R\$ 33.202.067,60
Servidores Ativos	R\$ 24.464.681,39
BENEFÍCIOS A CONCEDER	R\$ 57.666.748,99

Fonte: Base Cadastral de 31 de dezembro de 2023 disponibilizada pelo **FMSS PREV**.

Podemos observar que há valores estimados para o *VACF* de benefícios concedidos, pois, conforme a base cadastral, existem benefícios com valores acima do valor de R\$ 2.000,00, uma vez que as alíquotas de contribuição incidem no valor que ultrapassa o valor de R\$ 2.000,00.

8.4. Compensação Financeira

Como informado anteriormente, o **FMSS PREV** possui convênio de compensação previdenciária. Para fins deste estudo, o valor estimado a receber foi de **R\$ 7.990.659,31**, conforme apresentado na Tabela 08.

Tabela 08 – Compensação Previdenciária

DESCRIÇÃO	VALOR
(+) Valor Atual da Compensação Previdenciária a Receber - Benefícios Concedidos	R\$ -
(-) Valor Atual da Compensação Previdenciária a Pagar - Benefícios Concedidos	R\$ -
(+) Valor Atual da Compensação Previdenciária a Receber - Benefícios a Conceder	R\$ 7.990.659,31
(-) Valor Atual da Compensação Previdenciária a Pagar - Benefícios a Conceder	R\$ -
COMPENSAÇÃO PREVIDENCIÁRIA	R\$ 7.990.659,31

Fonte: Base Cadastral de 31 de dezembro de 2023 disponibilizada pelo **FMSS PREV**.



8.5. Resultado das Provisões Matemáticas

Como informado anteriormente, o valor das provisões matemáticas é dado pela diferença entre o *VABF* e o *VACF* somado ao saldo das Compensações Previdenciárias. Com isso, a Tabela 09 traz o resultado das provisões matemáticas para esta Avaliação Atuarial.

Tabela 09 – Provisões Matemáticas

DESCRIÇÃO	VALOR
(-) Valor Atual dos Benefícios Futuros Concedidos	R\$ 19.785.227,57
(+) Valor Atual das Contribuições Futuras Concedidas (Ente)	R\$ -
(+) Valor Atual das Contribuições Futuras Concedidas (Aposentado)	R\$ 17.925,96
(+) Valor Atual das Contribuições Futuras Concedidas (Pensionista)	R\$ 488.814,55
(+) Valor Atual da Compensação Previdenciária a Receber - Benefícios Concedidos	R\$ -
(-) Valor Atual da Compensação Previdenciária a Pagar - Benefícios Concedidos	R\$ -
PROVISÃO MATEMÁTICA DOS BENEFÍCIOS CONCEDIDOS	-R\$ 19.278.487,05
(-) Valor Atual dos Benefícios Futuros a Conceder	R\$ 137.047.879,82
(+) Valor Atual das Contribuições Futuras a Conceder (Ente)	R\$ 32.426.834,33
(+) Valor Atual das Contribuições Futuras a Conceder (Servidor)	R\$ 23.893.456,87
(+) Valor Atual da Compensação Previdenciária a Receber - Benefícios a Conceder	R\$ 7.990.659,31
(-) Valor Atual da Compensação Previdenciária a Pagar - Benefícios a Conceder	R\$ -
PROVISÃO MATEMÁTICA DOS BENEFÍCIOS A CONCEDER	-R\$ 72.736.929,31

Fonte: Base Cadastral de 31 de dezembro de 2023 disponibilizada pelo *FMSS PREV.*

8.6. Resultado Atuarial da Avaliação de Encerramento do Exercício

O resultado atuarial será obtido pela diferença entre o ativo garantidor dos compromissos do plano de benefícios e a provisão matemática, que se refere ao montante necessário, atualmente, para cumprir aos benefícios futuros cobertos pelo plano. Caso o município possua convênio de compensação previdenciária, o valor também entrará no resultado atuarial.

De acordo com o plano de custeio e nos benefícios cobertos pelo RPPS, assim como os regimes financeiros, métodos de financiamento, hipóteses e premissas atuariais considerados, além das informações cadastrais e financeiras, apurou-se o seguinte resultado na data focal da Avaliação Atuarial, estimando-se uma situação de *déficit atuarial* no valor de **R\$ 69.754.128,38** conforme detalhado na Tabela 10.



Tabela 10 – Resultado Atuarial

DESCRIÇÃO	VALOR
ATIVOS GARANTIDORES (A)	R\$ 22.261.287,98
Aplicações em Segmento de Renda Fixa	R\$ 583,31
Aplicações em Segmento de Renda Variável	R\$ -
Aplicações em Segmento Imobiliário	R\$ -
Aplicações em Enquadramento	R\$ -
Títulos e Valores não Sujeitos ao Enquadramento	R\$ -
Demais Bens, Direitos e Ativos	R\$ 14.497.872,09
Saldo dos Acordos de Parcelamento	R\$ 7.762.832,58
PROVISÃO MATEMÁTICA (B = B1 + B2)	-R\$ 100.006.075,67
PROVISÃO MATEMÁTICA DE BENEFÍCIOS CONCEDIDOS (B1)	-R\$ 19.278.487,05
(-) Valor Atual dos Benefícios Futuros Concedidos	R\$ 19.785.227,57
(+) Valor Atual das Contribuições Futuras Concedidas (Ente)	R\$ -
(+) Valor Atual das Contribuições Futuras Concedidas (Aposentado)	R\$ 17.925,96
(+) Valor Atual das Contribuições Futuras Concedidas (Pensionista)	R\$ 488.814,55
PROVISÃO MATEMÁTICA DE BENEFÍCIOS A CONCEDER (B2)	-R\$ 80.727.588,62
(-) Valor Atual dos Benefícios Futuros a Conceder	R\$ 137.047.879,82
(+) Valor Atual das Contribuições Futuras a Conceder (Ente)	R\$ 32.426.834,33
(+) Valor Atual das Contribuições Futuras a Conceder (Servidor)	R\$ 23.893.456,87
COMPENSAÇÃO PREVIDENCIÁRIA (C)	R\$ 7.990.659,31
(+) Valor Atual da Compensação Previdenciária a Receber - Benefícios Concedidos	R\$ -
(-) Valor Atual da Compensação Previdenciária a Pagar - Benefícios Concedidos	R\$ -
(+) Valor Atual da Compensação Previdenciária a Receber - Benefícios a Conceder	R\$ 7.990.659,31
(-) Valor Atual da Compensação Previdenciária a Pagar - Benefícios a Conceder	R\$ -
RESULTADO ATUARIAL (D = A - B + C)	-R\$ 69.754.128,38

Fonte: Extrato Financeiro de 31 de dezembro de 2022 e Base Cadastral de 31 de dezembro de 2023 disponibilizada pelo **FMSS PREV**.

Nota: Podemos observar que os valores referentes aos valores atuais de benefícios futuros e de contribuições futuras estão diferentes daqueles informados nos Tópicos 7.3.1. e 7.3.2. deste relatório. Isso acontece porque, na Tabela 10, são considerados apenas os valores referentes aos benefícios calculados sob a ótica do Regime de Capitalização, uma vez que o arquivo de Fluxos Atuariais enviado ao **CADPREV-Web** exige apenas os valores referentes a estes. Já as Tabelas 06 e 07 apresentam tanto os valores referentes aos benefícios calculados considerando o Regime de Capitalização quanto o Regime de Capitais por Cobertura.

Considerando ainda o valor de **R\$ 6.082.081,58**, referente ao *Plano de Amortização do Déficit Atuarial estabelecido em lei (PADAEI)*, o resultado atuarial ainda continua em **déficit**, porém, no valor de **R\$ 63.672.046,81**, conforme apresentado na Tabela 11.



Tabela 11 – Resultado Atuarial com PADAEL

DESCRIÇÃO	VALOR
<i>RESULTADO ATUARIAL (D = A - B + C)</i>	<i>-R\$ 69.754.128,38</i>
<i>PLANO DE AMORTIZAÇÃO DO DÉFICIT ATUARIAL ESTABELECIDO EM LEI (E)</i>	<i>R\$ 6.082.081,58</i>
<i>RESULTADO ATUARIAL COM PADAEL (F = D + E)</i>	<i>-R\$ 63.672.046,81</i>

Fonte: Base Cadastral de 31 de dezembro de 2023 disponibilizada pelo *FMSS PREV*.

É importante ressaltar que o PADAEL se refere a uma conta redutora de passivo, porém, seu valor não pode ser utilizado para efeitos de resultado atuarial a ser considerado para o plano de amortização proposto, conforme apresentado no Tópico 11.3 deste relatório.



9. CUSTOS & PLANO DE CUSTEIO

9.1 Valores das Remunerações e Proventos Atuais

Tabela 12 – Valor das Remunerações e Proventos Atuais que Ultrapassam o Limite Máximo do RGPS

DESCRIÇÃO	QUANTIDADE	VALOR
Total das Remunerações de Contribuição dos Servidores Ativos que superam o Teto do RGPS	5	R\$ 50.659,95
Total das Parcelas dos Proventos de Aposentadoria que superam o Teto do RGPS	0	R\$ -
Total das Parcelas das Pensões por Morte que superam o Teto do RGPS	0	R\$ 23.435,48

Fonte: Base Cadastral de 31 de dezembro de 2023 disponibilizada pelo **FMSS PREV.**

9.2. Custos e Alíquotas de Custeio Normal

Tabela 13 – Custo e Alíquota Normal por Tipo de Benefício

DESCRIÇÃO	BASE DA CONTRIBUIÇÃO (R\$) (A)	ALÍQUOTA NORMAL CALCULADA (%) (B)	CUSTO ANUAL PREVISTO (R\$) (A*B)
Aposentadoria Idade, Idade e Tempo de Contribuição e Compulsória	R\$ 19.253.606,97	10,08%	R\$ 1.941.494,49
Aposentadoria Especial	R\$ 19.253.606,97	12,75%	R\$ 2.454.531,94
Reversão à Pensão por Morte de Aposentadorias Programadas	R\$ 19.253.606,97	0,61%	R\$ 117.957,36
Aposentadoria por Invalidez	R\$ 19.253.606,97	2,10%	R\$ 404.033,25
Reversão à Pensão por Morte de Aposentadorias por Invalidez	R\$ 19.253.606,97	0,01%	R\$ 2.184,46
Pensão por Morte	R\$ 19.253.606,97	4,88%	R\$ 940.240,08
Custeio Administrativo	R\$ 21.387.671,11	2,00%	R\$ 427.753,42
TOTAL		32,44%	R\$ 6.288.195,00

Fonte: Base Cadastral de 31 de dezembro de 2023 disponibilizada pelo **FMSS PREV.**

Tabela 14 – Custo e Alíquota Normal por Tipo de Regime Financeiro

DESCRIÇÃO	BASE DA CONTRIBUIÇÃO (R\$) (A)	ALÍQUOTA NORMAL CALCULADA (%) (B)	CUSTO ANUAL PREVISTO (R\$) (A*B)
Regime de Capitalização	R\$ 19.253.606,97	23,44%	R\$ 4.513.983,79
Regime de Repartição de Capitais de Cobertura	R\$ 19.253.606,97	6,99%	R\$ 1.346.457,79
Regime de Repartição Simples	R\$ 19.253.606,97	0,00%	R\$ -
Custeio Administrativo	R\$ 21.387.671,11	2,00%	R\$ 427.753,42
TOTAL		32,44%	R\$ 6.288.195,00

Fonte: Base Cadastral de 31 de dezembro de 2023 disponibilizada pelo **FMSS PREV.**



9.3. Valores, Custos e Alíquotas para Custeio das Despesas Administrativas

Podemos entender a alíquota de contribuição normal como sendo o percentual instituído em lei e utilizado para cobertura do custo normal, em que os valores são destinados a constituírem reservas e, assim, honrar com seus compromissos futuros.

Segundo a Portaria nº 1.467/2022 do Ministério do Trabalho e Previdência, podemos entender que o Equilíbrio Atuarial é a “*garantia de equivalência, a valor presente, entre o fluxo das receitas estimadas e das obrigações projetadas, ambas estimadas e projetadas atuarialmente, até a extinção da massa de segurados a que se refere*”.

De forma resumida, podemos entender que o equilíbrio atuarial ocorre quando o valor atual dos benefícios futuros é igual ao valor atual das contribuições futuras. Com isso, tem-se três situações:

- Situação 01 – Superavitário → $VABF < VACF$;
- Situação 02 – Equilibrado → $VABF = VACF$;
- Situação 03 – Deficitário → $VABF > VACF$;

Para os Entes Públicos, as situações mais plausíveis são de superávit e equilíbrio. Em relação ao município de *Aracati/CE* o mesmo encontra-se em uma *situação deficitária*, e, com isso, os valores das alíquotas de contribuição normais estabelecidas nesta Avaliação Atuarial serão utilizados para o custeio do plano.

O presente Relatório de Avaliação Atuarial apresentou que as contribuições normais dos servidores e as contribuições do Ente Público, para a formação das provisões para o pagamento de benefícios, além das despesas administrativas, devem somar **32,44%** sobre a **remuneração de contribuição dos servidores ativos**.

Temos que as contribuições normais, atualmente vertidas no **FMSS PREV**, totalizam **35,00%** sendo (**14,00%** para os servidores e **21,00%** para o Ente Público, onde **2,00%** são destinadas para despesas administrativas).

10. CUSTEIO ADMINISTRATIVO

O custo administrativo corresponde ao valor necessário para o custeio das despesas correntes e de capital relacionadas à organização e funcionamento da unidade gestora do RPPS, além da conservação do seu patrimônio.

Em relação a cobertura das despesas administrativas, foi considerado que seja destinado **2,00%** da *soma das remunerações de contribuição dos segurados ativos efetivos, proventos e pensões do exercício anterior*.

10.1. Levantamento das Despesas Administrativas

Tabela 15 – Custeio Administrativo

ANO	BASE DE CÁLCULO DA TAXA DE ADMINISTRAÇÃO	TAXA DE ADMINISTRAÇÃO PREVISTA EM LEI	LIMITE DE GASTOS COM DESPESAS ADMINISTRATIVAS
2023	R\$ 21.387.671,11	2,00%	R\$ 427.753,42
2022	R\$ 17.440.422,87	2,00%	R\$ 348.808,46
2021	R\$ 11.148.769,58	2,00%	R\$ 222.975,39

Fonte: Base Cadastral de 31 de dezembro de 2023 disponibilizada pelo **FMSS PREV** e Avaliações Atuariais de 2023 e 2022.

10.2. Estimativa de Despesa Administrativas para o Próximo Exercício

Considerando a taxa de crescimento salarial de 1,00% ao ano, a Tabela 16 traz o valor que se estima para o gasto com despesas administrativas para o próximo exercício.

Tabela 16 – Estimativa da Despesa Administrativa para o Próximo Exercício

ANO	BASE DE CÁLCULO DA TAXA DE ADMINISTRAÇÃO	TAXA DE ADMINISTRAÇÃO PREVISTA EM LEI	LIMITE DE GASTOS COM DESPESAS ADMINISTRATIVAS
2024	R\$ 19.446.143,04	2,00%	R\$ 388.922,86

Fonte: Base Cadastral de 31 de dezembro de 2023 disponibilizada pelo **FMSS PREV**.

10.3. Recomendações de Manutenção ou Alteração

Para que o RPPS se adeque a legislação vigente no que tange a taxa administrativa, optou-se pela manutenção da taxa administrativa em até **2,00%** da *remuneração de contribuição dos servidores ativos*.

11. COMPARATIVO DAS ÚLTIMAS AVALIAÇÕES ATUARIAIS

De acordo com o Art. 66, VIII da Portaria nº 1.467/2022 do MTP:

Art. 66. O Relatório da Avaliação Atuarial deverá observar a estrutura e os elementos mínimos previstos no modelo disponibilizado pela SPREV na página da Previdência Social na Internet e, além de outras informações previstas nesta Portaria, deverá conter:

(...)

VIII - a análise comparativa entre os resultados das 3 (três) últimas avaliações atuariais, indicando as maiores alterações e os prováveis motivos;

(...)

11.1. Comparativo dos Segurados

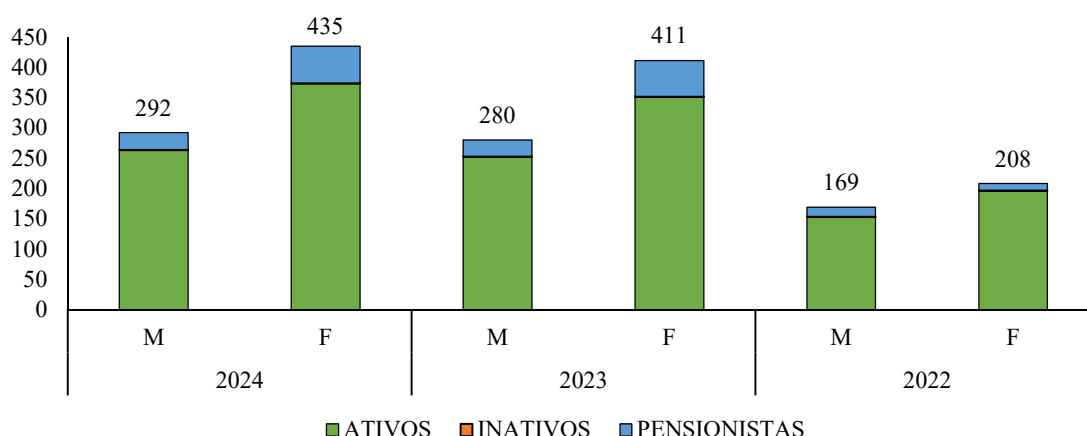
Tabela 17 – Evolução do Total da Massa por Tipo de Segurado

SEGURADOS	2024		2023		2022	
	M	F	M	F	M	F
Ativos	263	373	252	351	153	196
Inativos	1	1	1	1	1	1
Pensionistas	28	61	27	59	15	11
TOTAL DE SEGURADOS POR SEXO	292	435	280	411	169	208
TOTAL DE SEGURADOS NO ANO	727		691		377	
VARIAÇÃO (%)	5,21%		83,29%		X	

Fonte: Base Cadastral de 31 de dezembro de 2023 disponibilizada pelo *FMSS PREV* e Avaliações Atuariais de 2022 e 2021.



Gráfico 02 – Evolução do Total da Massa por Tipo de Segurado



Fonte: Base Cadastral de 31 de dezembro de 2023 disponibilizada pelo **FMSS PREV** e Avaliações Atuariais de 2023 e 2022.

Tabela 18 – Evolução do Gasto com Segurados

SEGURADO	DESCRIÇÃO	2024	2023	2022
Ativos	Remuneração de Contribuição Média (R\$)	R\$ 2.328,69	R\$ 1.932,65	R\$ 2.457,30
	VARIÇÃO (%)	20,49%	-21,35%	
	Folha Mensal (R\$)	R\$ 1.481.046,69	R\$ 1.165.387,24	R\$ 857.597,66
	VARIÇÃO (%)	27,09%	35,89%	
	Folha Anual (R\$)	R\$ 19.253.606,97	R\$ 15.150.034,12	R\$ 11.148.769,58
Inativos	Valor Médio de Benefício (R\$)	R\$ 2.290,25	R\$ 2.290,25	R\$ 2.913,10
	VARIÇÃO (%)	0,00%	-21,38%	
	Folha Mensal (R\$)	R\$ 4.580,49	R\$ 4.580,49	R\$ 5.826,19
	VARIÇÃO (%)	0,00%	-21,38%	
	Folha Anual (R\$)	R\$ 59.546,37	R\$ 59.546,37	R\$ 75.740,47
Pensionistas	Valor Médio de Pensão dos Pensionistas (R\$)	R\$ 1.793,01	R\$ 1.995,39	R\$ 2.310,60
	VARIÇÃO (%)	-10,14%	-13,64%	
	Folha Mensal (R\$)	R\$ 159.578,29	R\$ 171.603,26	R\$ 60.075,60
	VARIÇÃO (%)	-7,01%	185,65%	
	Folha Anual (R\$)	R\$ 2.074.517,77	R\$ 2.230.842,38	R\$ 780.982,80
	VARIÇÃO (%)	-7,01%	185,65%	

Fonte: Base Cadastral de 31 de dezembro de 2023 disponibilizada pelo **FMSS PREV** e Avaliações Atuariais de 2023 e 2022.



Tabela 19 – Evolução das Idades Médias dos Segurados

SEGURADO	DESCRIÇÃO	2024	2023	2022
Ativos	Idade Média de Admissão	32,09	32,47	
	Idade Média na Avaliação	39,28	37,06	
	Idade Média Provável de Aposentadoria Programada	56,23	56,13	
Inativos	Idade Média de Admissão	21,00	21,00	
	Idade Média na Avaliação	32,00	31,00	
	Idade Média de Aposentadoria	30,00	30,00	
Pensionistas	Idade Média na Avaliação	69,85	69,77	
	Idade Média no Início da Pensão	61,06	61,60	

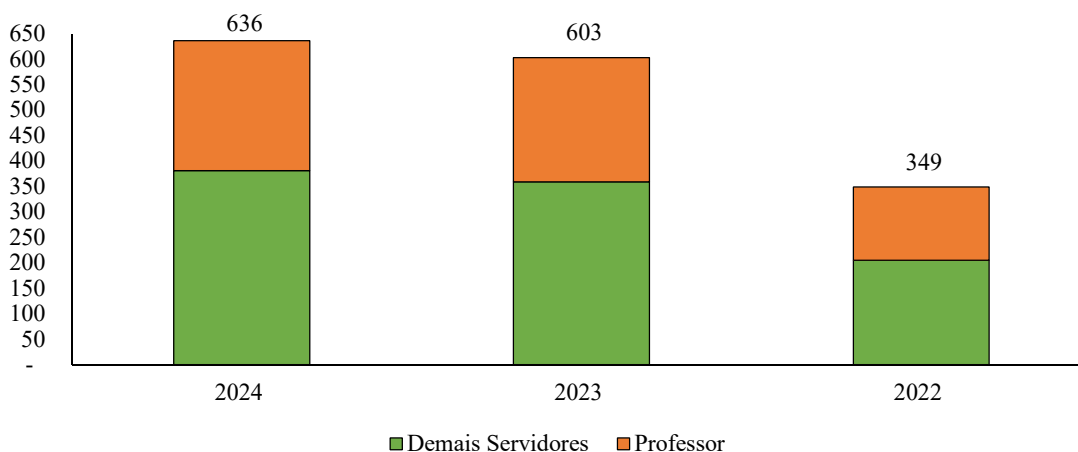
Fonte: Base Cadastral de 31 de dezembro de 2023 disponibilizada pelo **FMSS PREV** e Avaliações Atuariais de 2023 e 2022.

Tabela 20 - Evolução do Total da Massa de Ativos por Tipo de Atividade

SERVIDOR ATIVO	2024	2023	2022
Professor	255	244	144
Demais Servidores	381	359	205
TOTAL DE SERVIDORES ATIVOS NO ANO	636	603	349
VARIAÇÃO (%)	5,47%	72,78%	

Fonte: Base Cadastral de 31 de dezembro de 2023 disponibilizada pelo **FMSS PREV** e Avaliações Atuariais de 2023 e 2022.

Gráfico 03 - Evolução do Total da Massa de Ativos por Tipo de Atividade



Fonte: Base Cadastral de 31 de dezembro de 2023 disponibilizada pelo **FMSS PREV** e Avaliações Atuariais de 2023 e 2022.

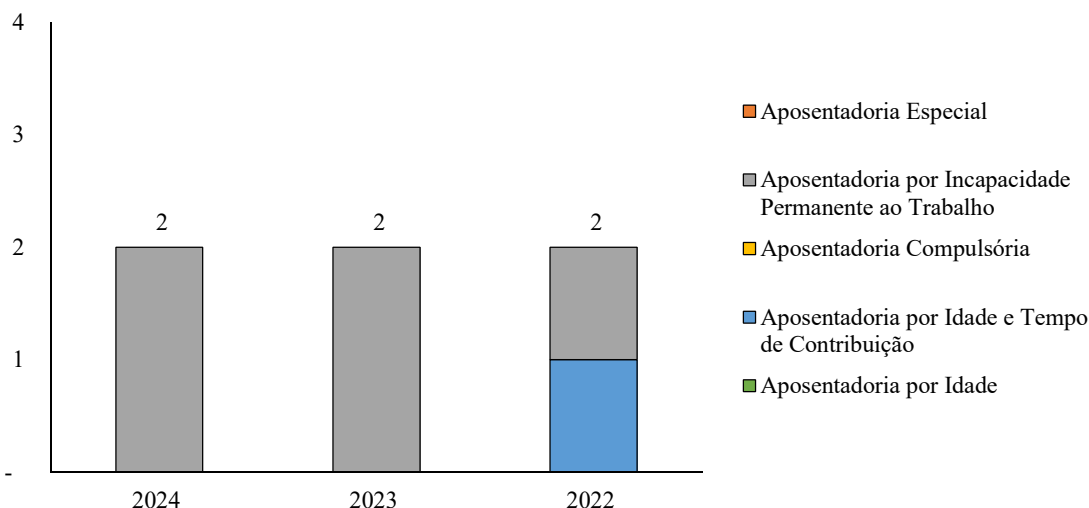


Tabela 21 - Evolução do Total da Massa de Inativos por Tipo de Aposentadoria

SERVIDOR INATIVO	2024	2023	2022
Aposentadoria por Idade	-	-	-
Aposentadoria por Idade e Tempo de Contribuição	-	1	1
Aposentadoria Compulsória	-	-	-
Aposentadoria por Invalidez	2	1	-
Aposentadoria Especial	-	-	-
TOTAL DE SERVIDORES INATIVOS NO ANO	2	2	1
VARIACÃO (%)	-	100,00%	

Fonte: Base Cadastral de 31 de dezembro de 2023 disponibilizada pelo **FMSS PREV** e Avaliações Atuariais de 2023 e 2022.

Gráfico 04 – Evolução do Total da Massa de Inativos por Tipo de Aposentadoria



Fonte: Base Cadastral de 31 de dezembro de 2023 disponibilizada pelo **FMSS PREV** e Avaliações Atuariais de 2023 e 2022.

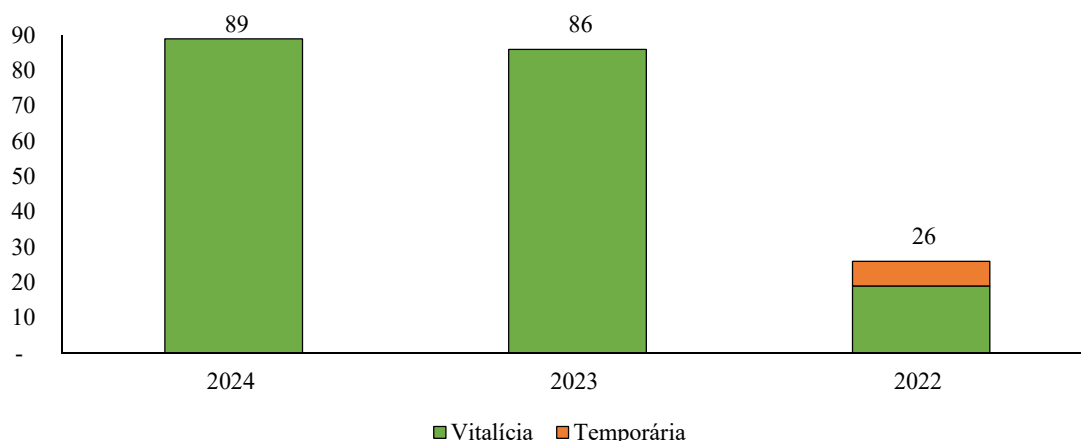
Tabela 22 – Evolução do Total da Massa de Pensionistas por Tipo de Benefício

PENSIONISTAS POR TIPO DE BENEFÍCIO	2024	2023	2022
Vitalício	89	86	19
Temporário	-	-	7
TOTAL DE PENSIONISTAS NO ANO	89	86	26
VARIACÃO (%)	3,49%	230,77%	

Fonte: Base Cadastral de 31 de dezembro de 2023 disponibilizada pelo **FMSS PREV** e Avaliações Atuariais de 2023 e 2022.



Gráfico 05 – Total da Massa de Pensionistas por Tipo de Benefício



Fonte: Base Cadastral de 31 de dezembro de 2023 disponibilizada pelo **FMSS PREV** e Avaliações Atuariais de 2023 e 2022.

11.2. Comparativo dos Resultados Atuariais

Tabela 23 - Folha Salarial e Valor Atual dos Salários Futuros

DESCRIÇÃO	2024	2023	2022
Valor Atual das Remunerações Futuras	R\$ 194.092.264,67	R\$ 172.528.441,68	R\$ 11.148.769,58
VARIACÃO (%)	12,50%	1447,51%	
Total das Remunerações de Contribuição dos Servidores Ativos Anual	R\$ 19.253.606,97	R\$ 15.150.034,12	R\$ 145.631.219,84
VARIACÃO (%)	27,09%	-89,60%	

Fonte: Base Cadastral de 31 de dezembro de 2023 disponibilizada pelo **FMSS PREV** e Avaliações Atuariais de 2023 e 2022.

Tabela 24 – Evolução do Resultado Atuarial

DESCRIÇÃO	2024	2023	2022
(+) Recursos Garantidores do Plano	R\$ 14.498.455,40	R\$ 8.204.433,99	R\$ 6.098.742,00
(+) Saldo dos Acordos de Parcelamento	R\$ 7.762.832,58	R\$ 9.783.524,72	R\$ 241.513,98
(=) ATIVOS GARANTIDORES (A)	R\$ 22.261.287,98	R\$ 17.987.958,71	R\$ 6.340.255,98
VARIACÃO (%)	23,76%	183,71%	
(-) Valor Atual dos Benefícios Futuros Concedidos	R\$ 19.785.227,57	R\$ 22.876.278,49	R\$ 11.722.298,16
(+) Valor Atual das Contribuições Futuras Concedidas	R\$ 506.740,52	R\$ 857.994,98	R\$ 1.327.867,80
(=) PROVISÃO MATEMÁTICA DOS BENEFÍCIOS CONCEDIDOS (B)	-R\$ 19.278.487,05	-R\$ 22.018.283,51	-R\$ 10.394.430,36
VARIACÃO (%)	-12,44%	111,83%	
(-) Valor Atual dos Benefícios Futuros a Conceder	R\$ 137.047.879,82	R\$ 102.075.813,17	R\$ 60.249.056,68
(+) Valor Atual das Contribuições Futuras a Conceder	R\$ 56.320.291,20	R\$ 51.166.629,82	R\$ 51.560.960,43
PROVISÃO MATEMÁTICA DOS BENEFÍCIOS A CONCEDER (C)	-R\$ 80.727.588,62	-R\$ 50.909.183,35	-R\$ 8.688.096,25
VARIACÃO (%)	58,57%	485,96%	



(-) Valor Atual da Compensação Previdenciária a Pagar	R\$ -	R\$ -	R\$ -
(+) Valor Atual da Compensação Previdenciária a Receber	R\$ 7.990.659,31	R\$ 6.951.755,78	R\$ 4.207.660,75
COMPENSAÇÃO PREVIDENCIÁRIA (D)	R\$ 7.990.659,31	R\$ 6.951.755,78	R\$ 4.207.660,75
VARIAÇÃO (%)	14,94%	65,22%	
RESULTADO ATUARIAL (E = A + B + C + D)	-R\$ 69.754.128,38	-R\$ 47.987.752,37	-R\$ 8.534.609,88
VARIAÇÃO (%)	45,36%	462,27%	
PLANO DE AMORTIZAÇÃO DO DÉFICIT ATUARIAL ESTABELECIDO EM LEI (F)	R\$ 6.082.081,58	R\$ 6.239.133,14	
VARIAÇÃO (%)	-2,52%	-	
RESULTADO ATUARIAL COM PADAEL (G = E + F)	-R\$ 63.672.046,81	-R\$ 41.748.619,23	-R\$ 8.534.609,88
VARIAÇÃO (%)	52,51%	389,17%	

Fonte: Base Cadastral de 31 de dezembro de 2023 disponibilizada pelo **FMSS PREV** e Avaliações Atuariais de 2023 e 2022.

Tabela 25 – Evolução do Custeio Total por Benefício e Custeio Administrativo

DESCRIÇÃO	2024	2023	2022
Aposentadoria por Idade, Idade e Tempo de Contribuição e Compulsória	10,08%	9,88%	14,83%
Aposentadoria Especial	12,75%	10,99%	9,38%
Reversão à Pensão por Morte de Aposentadorias Programada	0,61%	0,48%	2,46%
Aposentadoria por Invalidez	2,10%	1,55%	2,44%
Reversão à Pensão por Morte de Aposentadorias por Invalidez	0,01%	0,01%	0,14%
Pensão por Morte	4,88%	3,77%	1,75%
Auxílio Doença	0,00%	0,00%	0,00%
Auxílio Reclusão	0,00%	0,00%	0,00%
Salário Família	0,00%	0,00%	0,00%
Salário Maternidade	0,00%	0,00%	0,00%
Custeio Administrativo	2,00%	2,00%	2,00%
TOTAL	32,44%	28,68%	33,00%

Fonte: Base Cadastral de 31 de dezembro de 2023 disponibilizada pelo **FMSS PREV** e Avaliações Atuariais de 2023 e 2022.

12. EQUACIONAMENTO DO DÉFICIT ATUARIAL

12.1. Principais Causas do Déficit Técnico

Dentre as principais causas para o aumento do déficit atuarial, podemos destacar aos seguintes fatos:

- Alteração das tábuas biométricas;
- Alteração na massa de segurados.

12.2. Cenários com Possibilidades de Equacionamento do Déficit

Considerando o déficit atuarial encontrado, é preciso criar um plano para amortiza-lo. Dentre as opções, as principais são:

12.2.1. Amortização por Alíquota Suplementar

Entende-se por alíquota suplementar como sendo, de acordo com a Portaria 1.467/2022 do MTP:

[...] o valor correspondente às necessidades de custeio, atuarialmente calculadas, destinado à cobertura do tempo de serviço passado, ao equacionamento de deficit gerados pela ausência ou insuficiência de alíquotas de contribuição, inadequação das bases técnicas ou outras causas que ocasionaram a insuficiência de ativos garantidores necessários à cobertura das provisões matemáticas previdenciárias; [...]

São alíquotas destinadas ao Ente Federativo, que podem ser distribuídas linearmente no período de 35 anos, ou de maneira progressiva, desde que o escalonamento não resulte em compromissos futuros incompatíveis com a capacidade orçamentaria e financeira do RPPS.

É importante ressaltar que, segundo o Art. 2º da Lei nº 9.717/1998, a contribuição do ente não pode ser superior ao dobro da contribuição do servidor. Porém, trata-se da alíquota de custo normal, não levando em consideração a alíquota de custo suplementar.



12.2.2. Amortização em Aportes Periódicos e Outros Recursos

Os aportes periódicos são valores estabelecidos previamente pelo Ente Federativo, destinados ao parcelamento, periodicamente, do déficit atuarial.

Esses aportes também podem ser realizados por meio de doação de bens móveis ou imóveis, desde que estes estejam devidamente avaliados e tenham condição de produzir retorno financeiro adequado para o RPPS. Também se admite o aporte adicional de outros recursos financeiros, bens, direitos e ativos diversos, como meio viabilizador do equilíbrio financeiro e atuarial.

12.2.3. Segregação de Massa

Outra forma alternativa do equacionamento do déficit atuarial, além dos métodos apresentados anteriormente, é a segregação de massa, que consiste em dividir os segurados do RPPS em dois grupos distintos, a partir de uma determinada data de corte, estabelecida através de lei municipal. Este método é indicado quando se obtêm um déficit de valor muito elevado.

Na segregação de massa, os servidores ativos mais antigos, juntamente com os aposentados e pensionistas, são separados dos servidores ativos mais novos e dos que ainda irão entrar para o serviço público do Ente.

O primeiro grupo será destinado a um plano financeiro, que, por ser um grupo fechado, deverá ser extinto. Esse grupo será composto por um pequeno número de segurados ativos e, com o passar dos anos, o número de benefícios pagos vão aumentando. Isso faz com que o Ente aporte recursos expressivos e crescentes para essa cobertura financeira

O segundo grupo será destinado a um plano previdenciário, que possuirá um crescente número de segurados ativos em sua fase contributiva e um baixo quantitativo de benefícios concedidos nos primeiros anos de criação. Isso faz com que os recursos para o pagamento das obrigações futuras do grupo sejam acumulados.



12.3. Cenário com Possibilidade de Equacionamento do Déficit

Entre os métodos apresentados na seção anterior, quanto ao método para o equacionamento de déficit atuarial, optou-se pela adição da alíquota suplementar.

A amortização sugerida possui uma taxa de juros de 4,96% ao ano mais IPCA, durante 35 anos, considerando 12 prestações anuais fixas.

Lembrando que, cabe ao município analisar se o plano de equacionamento do déficit sugerido para o período previsto, de 35 anos, é viável. Além disso, o plano de amortização será revisto nas demais reavaliações atuariais anuais, respeitando sempre o prazo remanescente para o equacionamento.

Além disso, segundo consta no Anexo VI, Art. 45 da Portaria 1.467/2022 do MTP:

Art. 45. A adequação do plano de amortização do déficit atuarial do RPPS ao requisito previsto no inciso II do caput do art. 56 desta Portaria, poderá ser promovida gradualmente, com a elevação das contribuições suplementares, na forma de alíquotas ou aportes, da seguinte forma:

I - para os entes federativos que comprovarem o disposto no inciso IV do art. 55 desta Portaria:

a) nos exercícios de 2023, 2024 e 2025, à razão de um terço do necessário;

b) no exercício de 2026, cinquenta por cento do necessário;

c) no exercício de 2027, setenta e cinco por cento do necessário; e

d) a partir do exercício de 2028, cem por cento do necessário; e

II - para os entes federativos que não se enquadrarem na situação de que trata o inciso I:

a) nos exercícios de 2023, 2024 e 2025, à razão de um terço do necessário;

b) no exercício de 2026, à razão de dois terços do necessário; e

c) a partir do exercício de 2027, cem por cento do necessário.

Levando em consideração o prazo máximo de 35 anos para que o déficit de **R\$ 69.754.128,38** seja totalmente equacionado, tem-se o seguinte cenário de plano de amortização por alíquotas suplementares, conforme apresentado na Tabela 26.

Tabela 26 – Plano de Amortização com Alíquota Normal Vigente

ANO	CUSTO SUPLEMENTAR	BASE DE CÁLCULO	SALDO INICIAL	(-) PAGAMENTO	JUROS	SALDO FINAL
2023	5,87%	R\$ 19.640.604,47	R\$ 69.754.128,38	-R\$ 1.153.268,26	R\$ 3.459.804,77	R\$ 72.060.664,90
2024	6,01%	R\$ 19.837.010,51	R\$ 72.060.664,90	-R\$ 1.191.402,99	R\$ 3.574.208,98	R\$ 74.443.470,88
2025	12,29%	R\$ 20.035.380,62	R\$ 74.443.470,88	-R\$ 2.461.597,44	R\$ 3.692.396,16	R\$ 75.674.269,60
2026	18,55%	R\$ 20.235.734,43	R\$ 75.674.269,60	-R\$ 3.753.443,77	R\$ 3.753.443,77	R\$ 75.674.269,60
2027	21,50%	R\$ 20.438.091,77	R\$ 75.674.269,60	-R\$ 4.394.189,73	R\$ 3.753.443,77	R\$ 75.033.523,64
2028	21,50%	R\$ 20.642.472,69	R\$ 75.033.523,64	-R\$ 4.438.131,63	R\$ 3.721.662,77	R\$ 74.317.054,79



2029	21,50%	R\$ 20.848.897,41	R\$ 74.317.054,79	-R\$ 4.482.512,94	R\$ 3.686.125,92	R\$ 73.520.667,76
2030	21,50%	R\$ 21.057.386,39	R\$ 73.520.667,76	-R\$ 4.527.338,07	R\$ 3.646.625,12	R\$ 72.639.954,81
2031	21,50%	R\$ 21.267.960,25	R\$ 72.639.954,81	-R\$ 4.572.611,45	R\$ 3.602.941,76	R\$ 71.670.285,11
2032	21,50%	R\$ 21.480.639,86	R\$ 71.670.285,11	-R\$ 4.618.337,57	R\$ 3.554.846,14	R\$ 70.606.793,68
2033	21,50%	R\$ 21.695.446,25	R\$ 70.606.793,68	-R\$ 4.664.520,94	R\$ 3.502.096,97	R\$ 69.444.369,71
2034	21,50%	R\$ 21.912.400,72	R\$ 69.444.369,71	-R\$ 4.711.166,15	R\$ 3.444.440,74	R\$ 68.177.644,29
2035	21,50%	R\$ 22.131.524,72	R\$ 68.177.644,29	-R\$ 4.758.277,82	R\$ 3.381.611,16	R\$ 66.800.977,63
2036	21,50%	R\$ 22.352.839,97	R\$ 66.800.977,63	-R\$ 4.805.860,59	R\$ 3.313.328,49	R\$ 65.308.445,53
2037	21,50%	R\$ 22.576.368,37	R\$ 65.308.445,53	-R\$ 4.853.919,20	R\$ 3.239.298,90	R\$ 63.693.825,23
2038	21,50%	R\$ 22.802.132,05	R\$ 63.693.825,23	-R\$ 4.902.458,39	R\$ 3.159.213,73	R\$ 61.950.580,57
2039	21,50%	R\$ 23.030.153,38	R\$ 61.950.580,57	-R\$ 4.951.482,98	R\$ 3.072.748,80	R\$ 60.071.846,39
2040	21,50%	R\$ 23.260.454,91	R\$ 60.071.846,39	-R\$ 5.000.997,81	R\$ 2.979.563,58	R\$ 58.050.412,16
2041	21,50%	R\$ 23.493.059,46	R\$ 58.050.412,16	-R\$ 5.051.007,78	R\$ 2.879.300,44	R\$ 55.878.704,82
2042	21,50%	R\$ 23.727.990,05	R\$ 55.878.704,82	-R\$ 5.101.517,86	R\$ 2.771.583,76	R\$ 53.548.770,72
2043	21,50%	R\$ 23.965.269,95	R\$ 53.548.770,72	-R\$ 5.152.533,04	R\$ 2.656.019,03	R\$ 51.052.256,71
2044	21,50%	R\$ 24.204.922,65	R\$ 51.052.256,71	-R\$ 5.204.058,37	R\$ 2.532.191,93	R\$ 48.380.390,27
2045	21,50%	R\$ 24.446.971,88	R\$ 48.380.390,27	-R\$ 5.256.098,95	R\$ 2.399.667,36	R\$ 45.523.958,67
2046	21,50%	R\$ 24.691.441,60	R\$ 45.523.958,67	-R\$ 5.308.659,94	R\$ 2.257.988,35	R\$ 42.473.287,08
2047	21,50%	R\$ 24.938.356,01	R\$ 42.473.287,08	-R\$ 5.361.746,54	R\$ 2.106.675,04	R\$ 39.218.215,57
2048	21,50%	R\$ 25.187.739,57	R\$ 39.218.215,57	-R\$ 5.415.364,01	R\$ 1.945.223,49	R\$ 35.748.075,06
2049	21,50%	R\$ 25.439.616,97	R\$ 35.748.075,06	-R\$ 5.469.517,65	R\$ 1.773.104,52	R\$ 32.051.661,93
2050	21,50%	R\$ 25.694.013,14	R\$ 32.051.661,93	-R\$ 5.524.212,82	R\$ 1.589.762,43	R\$ 28.117.211,54
2051	21,50%	R\$ 25.950.953,27	R\$ 28.117.211,54	-R\$ 5.579.454,95	R\$ 1.394.613,69	R\$ 23.932.370,28
2052	21,50%	R\$ 26.210.462,80	R\$ 23.932.370,28	-R\$ 5.635.249,50	R\$ 1.187.045,57	R\$ 19.484.166,34
2053	21,50%	R\$ 26.472.567,43	R\$ 19.484.166,34	-R\$ 5.691.602,00	R\$ 966.414,65	R\$ 14.758.978,99
2054	21,50%	R\$ 26.737.293,11	R\$ 14.758.978,99	-R\$ 5.748.518,02	R\$ 732.045,36	R\$ 9.742.506,34
2055	21,50%	R\$ 27.004.666,04	R\$ 9.742.506,34	-R\$ 5.806.003,20	R\$ 483.228,31	R\$ 4.419.731,45
2056	21,50%	R\$ 27.274.712,70	R\$ 4.419.731,45	-R\$ 5.864.063,23	R\$ 219.218,68	-R\$ 1.225.113,10
2057	21,50%	R\$ 27.547.459,82	-R\$ 1.225.113,10	-R\$ 5.922.703,86	-R\$ 60.765,61	-R\$ 7.208.582,57

A Tabela 27 apresenta qual seria a alíquota de equilíbrio a ser implementada pelo **Regime Próprio de Previdência Social do Município de Aracati/CE** para que o valor do déficit atuarial seja amortizado nos próximos 35 anos.



Tabela 27 – Aliquotas de Equilíbrio

PERÍODO	CONTRIBUIÇÃO PATRONAL				CONTRIBUIÇÃO TOTAL DO SERVIDOR (CTS)	CUSTO TOTAL (CT = CTE + CTS)
	CUSTO NORMAL (CN)	TAXA ADMINISTRATIVA (TA)	CUSTO SUPLEMENTAR (CS)	CONTRIBUIÇÃO TOTAL DO ENTE (CTE = CN + TA + CS)		
01º ano	19,00%	2,00%	5,87%	26,87%	14,00%	40,87%
02º ano	19,00%	2,00%	6,01%	27,01%	14,00%	41,01%
03º ano	19,00%	2,00%	12,29%	33,29%	14,00%	47,29%
04º ano	19,00%	2,00%	18,55%	39,55%	14,00%	53,55%
05º ano	19,00%	2,00%	21,50%	42,50%	14,00%	56,50%
06º ao 10º ano	19,00%	2,00%	21,50%	42,50%	14,00%	56,50%
11º ao 15º ano	19,00%	2,00%	21,50%	42,50%	14,00%	56,50%
16º ao 20º ano	19,00%	2,00%	21,50%	42,50%	14,00%	56,50%
21º ao 25º ano	19,00%	2,00%	21,50%	42,50%	14,00%	56,50%
26º ao 30º ano	19,00%	2,00%	21,50%	42,50%	14,00%	56,50%
31º ao 35º ano	19,00%	2,00%	21,50%	42,50%	14,00%	56,50%

13. PARECER ATUARIAL

O presente Relatório de Avaliação Atuarial, em conformidade com as normas vigentes e a Nota Técnica Atuarial, é referente ao estudo do Plano de Benefícios do *Regime Próprio de Previdência Social do Município de Aracati/CE*, gerido pelo *Fundo Municipal de Seguridade Social - FMSS PREV*.

Os dados utilizados para realização dos cálculos atuariais foram fornecidos pelo próprio ente e seu fundo previdenciário, atualizando as informações necessárias com a data focal de **31 de dezembro de 2023**. Informações referentes a ativos garantidores e acordos de parcelamento foram consultados através do Sistema de Informações dos Regimes Próprios de Previdência Social, o CADPREV.

Na data base de **31 de dezembro de 2023**, a base cadastral do município era composta de **727 segurados**, sendo **636 servidores ativos**, **02 servidores inativos** e **89 pensionistas**. Os servidores inativos e os pensionistas representam **14,31%** da massa total de servidores ativos. Isso significa uma proporção de **6,99** servidores ativos para cada benefício concedido.

Caso ocorresse alguma irregularidade com a base cadastral, medidas de adequação foram utilizadas para que não houvesse impactos nos resultados apurados. Ademais, todas as irregularidades encontradas foram informadas aos responsáveis pelo RPPS, que, na medida do possível, prestaram esclarecimento sobre as mesmas.

O Regime Financeiro de Capitalização, juntamente com o Método de Financiamento de Crédito Unitário Projetado (CUP) considerando a idade de entrada do segurado no RPPS, foi utilizado para obtenção das taxas de custeio dos benefícios de aposentadoria programadas (idade, idade e tempo de contribuição, compulsória e especial) e pensão por morte proveniente de aposentadoria programada. Para os benefícios de aposentadoria por invalidez, pensão por morte proveniente de aposentadoria por invalidez e pensão por morte de ativos, utilizou-se do Regime Financeiro de Capitais de Cobertura, sendo um regime sensível as alterações da massa e das tábuas biométricas utilizadas, possibilitando o Ente apresentar um passivo atuarial maior que o apresentado neste estudo.

O índice inflacionário utilizado para modelagem do plano foi o Índice Nacional de Preços ao Consumidor Amplo – IPCA. Importante informar que, caso haja qualquer atualização monetária neste Regime, este também deve ser calculado através do IPCA mais a taxa de juros utilizada pelo RPPS, conforme as normas técnicas e legais vigentes.

Os Ativos Garantidores do plano, em **31 de dezembro de 2022**, totalizavam **R\$ 22.261.287,98**.

As Provisões Matemáticas, na data base da avaliação e considerando o plano de custeio vigente, totalizavam um montante de **R\$ 100.006.075,67**, sendo **R\$ 19.278.487,05** para os benefícios concedidos e **R\$ 80.727.588,62** para os benefícios a conceder.



O **FMSS PREV** possui convênio de compensação previdenciária, estimando-se receber cerca de **R\$ 7.990.659,31** de COMPREV.

Com os resultados apresentados no decorrer deste relatório mostram que, de acordo com os regimes financeiros, métodos de financiamento, hipóteses, premissas e critérios de elegibilidade dos benefícios de aposentadoria e pensão, adotados para este plano de benefícios, o plano de benefícios previdenciários apresentou um **déficit técnico atuarial** no valor de **R\$ 69.754.128,38**, de acordo com a alíquota de contribuição vigente, que deverá ser equacionado em, até, 35 anos.

Considerando ainda o Plano de Amortização do Déficit Atuarial estabelecido em lei no valor de **R\$ 6.082.081,58**, o plano de benefícios previdenciários apresenta um **déficit técnico atuarial** no valor de **R\$ 63.672.046,81**. Como informado anteriormente, esse resultado seu valor não pode ser utilizado para efeitos de resultado atuarial a ser considerado para o plano de amortização proposto.

Nota-se que este déficit também resulta da não integralização da provisão matemática em tempos passados, devido aumento das remunerações, proventos e pensões, bem como a diminuição do número de servidores ativos e o aumento do número de segurados inativos, conforme apresentado na base cadastral utilizada nessa Avaliação Atuarial.

De acordo com o estabelecido pela Emenda Constitucional nº 103/2019, os Estados, Distrito Federal e Municípios não poderão praticar uma alíquota de contribuição inferior à praticada pelos servidores da União, exceto em caso de ausência de déficit atuarial, onde a alíquota não poderá ser inferior às aplicadas pelo INSS.

Neste estudo não foram considerados os benefícios de Auxílio-Doença, Salário Maternidade, Salário Família e Auxílio Reclusão, uma vez que estes passaram a ser concedidos e custeados diretamente pelo Ente Federativo.

Os riscos atuariais aos quais o plano de benefício está submetido decorrem, principalmente, da inadequação das hipóteses e premissas atuariais utilizadas, que são bastante voláteis ao longo do período de contribuição e percepção de benefícios.

É de extrema importância que os representantes do Ente e do Fundo de Previdência tenham consciência que os resultados apresentados neste relatório são acontecimentos possíveis, visto que a idade de entrada no mercado de trabalho foi estimada conforme estimativa apresentada pela Portaria 1.467/2022 do MTP. Com isso, qualquer alteração nas hipóteses e premissas utilizadas pode gerar um outro resultado do demonstrado neste parecer.

O **Município de Aracati/CE** e o **FMSS PREV** só poderão honrar os benefícios concedidos de aposentadoria e de pensão se as provisões forem totalmente integralizadas. O descumprimento deste princípio anulará o plano de custeio definido nesta Avaliação Atuarial, pois, assim, faltarão recursos ao longo do tempo, devido a não aplicação dos custeios necessários e previstos.



Por último, é recomendado, ao *FMSS PREV*, que sejam registradas todas as alterações da massa de segurados, mesmo que não se tenha previsão de novos concursos, como: saída de participantes, entrada de novos participantes, mudança de estado do segurado (ativo para inativo ou pensionista), mudança no valor dos vencimentos. A realização dessas medidas possibilitará que, nas próximas reavaliações, sejam realizados comparativos relativos à variação da massa, assim como elaborar estudos atuariais para melhorar os resultados nesta avaliação.

Recife, 22 de agosto de 2024

Assinado de forma digital por
JOAO FELIPE BELMIRO
SOBRAL:11094801488
Dados: 2024.09.02 16:15:12
-03'00'

JOÃO FELIPE BELMIRO

ATUÁRIO MIBA Nº 3.516



ANEXOS

A1. CONCEITOS & DEFINIÇÕES

Com o intuito de oferecer subsídios para melhor compreensão dos termos técnicos utilizados no presente estudo, serão fornecidos, a seguir, alguns conceitos e definições referentes ao relatório.

1. ***Alíquota de Contribuição Normal:*** percentual de contribuição, conforme instituído em lei do ente federativo, definido, anualmente, para fins da cobertura do custo normal e cujos valores são destinados para a constituição de reservas, com o intuito de promover o pagamento dos benefícios.
2. ***Alíquota de Contribuição Suplementar:*** percentual de contribuição extraordinária, estabelecido em lei do ente federativo, para cobrir o custo suplementar e equacionar o déficit atuarial.
3. ***Anuidade:*** série de pagamentos ou recebimentos sucessivos, geralmente de valor constante, efetuado no começo do período (antecipado) ou no fim de cada período (postecipado).
4. ***Aportes:*** aplicações realizadas ao plano com o objetivo de diminuir o prazo de contribuição sem diminuir o benefício estimado.
5. ***Aposentadoria:*** benefício concedido ao segurado ativo do RPPS em prestações continuadas e nas condições previstas na Constituição Federal, nas normas gerais de organização e funcionamento desses regimes e na legislação do ente federativo.
6. ***Ativos Garantidores dos Compromissos:*** somatório dos recursos provenientes das contribuições, das disponibilidades decorrentes das receitas correntes e de capital e demais ingressos financeiros auferidos pelo RPPS, e dos bens, direitos ativos financeiros e ativos de qualquer natureza vinculados, legalmente, ao regime, destacados como investimentos e avaliados pelo seu valor justo, de acordo com as normas contábeis aplicáveis ao setor público, excluídos os recursos relativos ao financiamento do custo administrativo do regime e aqueles vinculados aos fundos para oscilação de riscos e os valores das provisões para pagamento dos benefícios avaliados em regime de repartição simples e de repartição por capitais de cobertura.
7. ***Atuária:*** ciência que utiliza de técnicas específicas de análise de riscos e expectativas para elaboração de planos de previdência e seguros em geral, através de conhecimentos econômicos, estatísticos e matemáticos. É utilizada para garantir que os riscos sejam



avaliados de forma cuidadosa, que os prêmios sejam estabelecidos adequadamente e para que se faça a provisão adequada para os pagamentos futuros.

8. **Atuário:** profissional técnico especializado, bacharel em Ciências Atuariais e legalmente habilitado para o exercício da profissão nos termos do Decreto-Lei nº 804, de 04 de setembro de 1969.
9. **Avaliação Atuarial:** relatório elaborado por um atuário legalmente responsável, conforme as bases técnicas estabelecidas para o plano de benefícios do RPPS, que caracteriza a população segurada e a base cadastral utilizada, discrimina os encargos, estima os recursos necessários e as alíquotas de contribuição normal e suplementar do plano de custeio de equilíbrio para todos os benefícios do plano, que apresenta os montantes dos fundos de natureza atuarial, das reservas técnicas e provisões matemáticas a contabilizar, o fluxo atuarial e as projeções atuariais exigidas pela legislação pertinente e que contém o parecer atuarial conclusivo.
10. **Base de Cálculo:** limite preestabelecido de uma grandeza econômica ou numérica sobre a qual se aplica uma alíquota para obter o valor que será pago ou recebido, sendo o limite desta estabelecido.
11. **Bases Técnicas:** conjunto de premissas, pressupostos, hipóteses e parâmetros de âmbito biométrico, demográfico, econômico e financeiro utilizados e dotados no plano de benefícios pelo atuário, com a concordância dos representantes do RPPS e ao seu regramento.
12. **Beneficiário:** pessoa física amparada pela cobertura previdenciária do RPPS, compreendendo o segurado e seus dependentes.
13. **Compensação Previdenciária (COMPREV):** é o sistema informatizado que objetiva operacionalizar toda a compensação previdenciária entre o RGPS e o RPPS.
14. **Conselho Deliberativo:** colegiado instituído na estrutura do ente federativo ou da unidade gestora do RPPS para o atendimento ao critério organizacional e funcional do regime pelo qual deve ser garantida a participação de representantes dos beneficiários do regime, nos colegiados ou instâncias de decisão em que seus interesses sejam objeto de discussão e deliberação.



15. **Conselho Fiscal:** órgão colegiado instituído na estrutura do ente federativo ou da unidade gestora do RPPS que supervisiona a execução das políticas formuladas pelo conselho deliberativo e as medidas e ações desenvolvidas pelo órgão de direção do RPPS.
16. **Custeio Administrativo:** corresponde a contribuição considerada na avaliação atuarial, expressa em alíquota e estabelecida legalmente para o financiamento do custo administrativo do RPPS.
17. **Custo Administrativo:** valor correspondente às necessidades de custeio das despesas administrativas da unidade gestora do RPPS, inclusive para a conservação do seu patrimônio, conforme limites estabelecidos em parâmetros gerais.
18. **Custo Normal:** valor correspondente às necessidades de custeio do plano de benefícios do RPPS, calculadas atuarialmente, de acordo com os regimes financeiros adotados, referente a períodos compreendidos entre a data da avaliação e a data de início dos benefícios.
19. **Custo Suplementar:** valor correspondente às necessidades de custeio, calculadas atuarialmente, destinado a cobrir do tempo de serviço passado ao equacionamento do déficit gerado pela ausência ou insuficiência de alíquotas de contribuição, inadequação das bases técnicas ou outras causas que ocasionaram a insuficiência de ativos necessários a cobertura das provisões matemáticas previdenciárias, de responsabilidade de todos os poderes, órgãos e entidades do ente federativo.
20. **Data Focal:** data na qual foram posicionados, a valor presente, todos os encargos, as contribuições e os aportes referentes ao plano de benefícios, assim como o ativo real líquido e onde foi apurado o resultado e situação atuarial do plano. Geralmente, nas avaliações atuariais anuais, a data focal é 31 de dezembro.
21. **Déficit Atuarial:** representa o resultado negativo entre a diferença do ativo líquido e o passivo atuarial do exercício, devido a insuficiência dos recursos garantidores dos pagamentos dos benefícios.
22. **Déficit Financeiro:** representa a insuficiência financeira, apurada pelo confronto entre o fluxo de receitas e o fluxo de despesas, período a período, do RPPS em cada exercício financeiro.
23. **Demonstrativo de Resultado da Avaliação Atuarial (DRAA):** documento elaborado por cada RPPS que demonstra, resumidamente, as características gerais do plano de



benefícios, da massa segurada pelo plano e dos principais resultados da avaliação atuarial, conforme os atos normativos da Secretaria de Previdência do Ministério da Fazenda.

24. ***Dependente Previdenciário:*** pessoa física que, legalmente, possui vinculação previdenciária com o segurado.
25. ***Duração do Passivo:*** representa a média ponderada dos prazos dos fluxos de pagamentos de benefícios de cada plano, líquidos de contribuições incidentes sobre esses benefícios, conforme instituição normativa da Secretaria de Previdência.
26. ***Ente Federativo:*** a União, os Estados, o Distrito Federal e os Municípios.
27. ***Equacionamento do Déficit Atuarial:*** decisão do ente federativo quanto às formas, prazos, valores e condições em que se dará o completo reequilíbrio do plano de benefícios do RPPS, conforme as normas legais e regulamentares.
28. ***Equilíbrio Atuarial:*** garantia de equivalência entre o fluxo das receitas estimadas e das obrigações projetadas, ambas a valor presente, estimadas e projetadas a partir de cálculos atuariais, até a extinção da massa de segurados a que se refere.
29. ***Equilíbrio Financeiro:*** garantia de equivalência entre as receitas e as obrigações do RPPS em cada exercício financeiro.
30. ***Estrutura a Termo da Taxa de Juros Média:*** a média da Estrutura a Termo da Taxa de Juros diárias embasadas nos títulos públicos federais indexados ao Índice de Preço ao Consumidor Amplo (IPCA), de acordo com a instrução normativa da Secretaria de Previdência.
31. ***Evento Gerador do Benefício:*** evento que origina o direito e torna o segurado do RPPS ou seu dependente elegível ao benefício.
32. ***Fluxo Atuarial:*** discriminação dos fluxos de recursos, direitos, receitas e encargos do plano de benefícios do RPPS, benefício a benefício, período a período, que são trazidos a valor presente pela taxa atuarial de juros adotada pelo plano, convergem para o resultado do Valor Atual das Contribuições Futuras e do Valor Atual dos Benefícios Futuros, que originaram os montantes dos fundos de natureza atuarial, às provisões (reservas) matemáticas a contabilizar e ao resultado atuarial apurado no exercício.



33. ***Ganhos e Perdas Atuariais:*** demonstrativo sobre o ajuste entre a realidade e a expectativa que se tinha quando da formulação do plano de custeio, acerca do comportamento das hipóteses ou premissas atuariais.
34. ***Meta Atuarial (Exigível/Mínimo Atuarial):*** valor mínimo esperado para o retorno de investimentos dos recursos garantidores que devem dar consistência ao plano de benefícios e ao plano de custeios.
35. ***Método de Financiamento:*** metodologia adotada pelo atuário para garantir o pagamento das obrigações assumidas pelo sistema, de acordo com as características biométricas, demográficas e econômicas e financeiras dos participantes.
36. ***Nota Técnica Atuarial (NTA):*** documento técnico elaborado por um atuário legalmente habilitado e exclusivo de cada RPPS, conforme a instrução normativa da Secretaria de Previdência do Ministério da Fazenda, que contém todas as formulações e expressões utilizadas no cálculo de alíquotas de contribuição, encargos do plano de benefícios, provisões (reservas) matemáticas e fundos de natureza atuarial, de acordo com as bases técnicas aderentes à população do RPPS, além de descrever, de forma clara e precisa, as características gerais dos benefícios, as bases técnicas adotadas e as metodologias utilizadas para a elaboração das fórmulas.
37. ***Parecer Atuarial:*** documento emitido por um atuário legalmente habilitado, em que é apresentado a situação financeira e atuarial do plano de benefícios, em relação a sua liquidez de curto prazo e solvência, certificando a adequação das bases cadastrais e técnicas, utilizadas na avaliação atuarial, a regularidade do repasse de contribuições ao RPPS e a observância do plano de custeio vigente, a discrepância entre o plano de custeio vigente e o plano de custeio de equilíbrio estabelecido na última avaliação atuarial e ponta médias que buscam o equilíbrio financeiro e atuarial.
38. ***Passivo Atuarial (Reservas/Provisões Matemáticas):*** valor presente dos benefícios referente aos servidores, calculado atuarialmente, conforme o método de financiamento do plano de benefícios.
39. ***Pensionista:*** dependente em gozo do benefício de pensão devido falecimento do segurado ao qual se encontrava vinculado.
40. ***Plano de Benefícios:*** benefícios de natureza previdenciária oferecidos aos segurados do RPPS, conforme as regras constitucionais e legais, limitados ao conjunto estabelecido para o RGPS.



41. ***Plano de Custeio:*** conjunto de alíquotas (normais e suplementares) e de aportes, discriminadas por tipo de benefício, destinados ao financiamento do plano de benefícios e dos custos administrativos do plano, necessárias para poder garantir o equilíbrio financeiro e atuarial do plano de benefícios.
42. ***Plano de Custeio de Equilíbrio:*** conjunto de alíquotas (normais e suplementares) e de aportes, discriminadas por tipo de benefício, destinados ao financiamento do plano de benefícios e dos custos administrativos do plano, necessárias para poder garantir o equilíbrio financeiro e atuarial do plano de benefícios, proposto na avaliação atuarial.
43. ***Plano de Custeio Vigente:*** conjunto de alíquotas (normais e suplementares) e de aportes destinados ao financiamento do plano de benefícios e dos custos administrativos do plano, conforme estabelecido em lei pelo ente federativo e vigente na posição da avaliação atuarial.
44. ***Projeção Atuarial com a Alíquota de Equilíbrio:*** representa as projeções das receitas e despesas do RPPS, levando em consideração o fluxo atuarial dos benefícios calculados e taxa de administração, calculados com base na nova alíquota de equilíbrio, para atender as exigências da Lei de Responsabilidade Fiscal.
45. ***Projeção Atuarial com a Alíquota de Vigente:*** representa as projeções das receitas e despesas do RPPS, levando em consideração o fluxo atuarial dos benefícios calculados e taxa de administração, calculados com base na alíquota vigente, para atender as exigências da Lei de Responsabilidade Fiscal.
46. ***Provento de Benefício:*** valor básico utilizado para o cálculo da renda mensal de benefícios, ou seja, é a remuneração sobre a qual será calculado o benefício inicial do participante.
47. ***Provisão Matemática de Benefícios a Conceder:*** corresponde ao valor presente dos compromissos referente a um determinado benefício ainda não concedido, líquido das contribuições futuras e aportes futuros, ambos a valor presente.
48. ***Provisão Matemática de Benefícios Concedidos:*** corresponde ao valor presente dos compromissos referente a um determinado benefício já concedido, líquido das contribuições futuras e aportes futuros, ambos a valor presente.



49. **Regime Geral de Previdência Social (RGPS):** regime previdenciário de filiação obrigatória por parte dos trabalhadores regidos pela Consolidação das Leis Trabalhistas (CLT).
50. **Regime Próprio de Previdência Social (RPPS):** regime previdenciário de filiação obrigatória, estabelecido no âmbito do ente federativo e que assegure por lei, todos os servidores titulares de cargo efetivo, ao menos os benefícios de aposentadoria e pensão por morte, conforme previsto no Art. 40 da Constituição Federal.
51. **Relatório da Avaliação Atuarial:** relatório elaborado pelo atuário legalmente habilitado, onde é apresentado os resultados do estudo técnico desenvolvido, conforme apresentado na Nota Técnica Atuarial e nas demais bases técnicas, objetivando estabelecer, de forma suficiente e adequada, os recursos necessários para garantir o equilíbrio financeiro e atuarial do plano de previdência.
52. **Relatório de Análise das Hipóteses:** relatório elaborado pelo atuário legalmente responsável, onde são demonstradas a adequação e aderência das hipóteses e premissas atuariais relativas a massa de beneficiário do regime, as normas gerais de organização e funcionamento do RPPS e as normas editadas pelo ente federativo adotadas na elaboração da avaliação atuarial.
53. **Remuneração de Contribuição:** valor básico utilizado para o cálculo da renda mensal das contribuições previdenciárias, sem que haja a incidência da alíquota de contribuição do segurado.
54. **Reserva Administrativa:** constituídos com os recursos destinados ao financiamento do custo administrativo do RPPS, relativo ao exercício corrente ou do custeio de exercícios anteriores e respectivos rendimentos.
55. **Reserva de Contingência:** montante destinado a garantia de benefícios, decorrente do resultado de superávit do plano.
56. **Resultado Atuarial:** resultado obtido entre a diferença do ativo líquido e o passivo atuarial do exercício, sendo superavitário caso positivo, equilibrado se nulo e deficitário, caso negativo.



57. **Riscos Iminentes:** reserva matemática referente ao segurado ativo que já obteve as condições necessárias para o recebimento da aposentadoria, na data base da avaliação atuarial, mas ainda não entrou com o pedido do benefício.
58. **Riscos Não Iminentes:** reserva matemática referente ao segurado ativo que ainda não obteve as condições necessárias para o recebimento da aposentadoria, na data base da avaliação atuarial
59. **Segregação de Massa:** separação dos segurados do RPPS e, grupos diferentes que formarão o Fundo em Capitalização e o Fundo em Repartição.
60. **Segurado:** servidor público civil de cargo efetivo, magistrado e membro do Ministério Público e do Tribunal de Contas, ativo e aposentado; militar estadual ativo, da reserva remunerada ou reformado, com vinculação ao RPPS, seja do poder Executivo, Legislativo ou Judiciário, instituições, órgãos e entidades autônomas.
61. **Segurado Aposentado:** segurado em gozo do benefício de aposentadoria.
62. **Segurado Ativo:** segurado que está em fase laborativa.
63. **Superávit Atuarial:** representa o resultado positivo entre a diferença do ativo líquido e o passivo atuarial do exercício, devido a suficiência dos recursos garantidores dos pagamentos dos benefícios.
64. **Tábuas Biométricas:** tábuas demográficas e estatísticas utilizadas nas bases técnicas da avaliação atuarial, que estimam as probabilidades de ocorrência de eventos relacionados a determinado grupo de pessoas como, por exemplo, sobrevivência, mortalidade, invalidez, etc.
65. **Taxa Atuarial de Juros:** representa a taxa anual de retorno que se espera obter, no longo prazo, dos ativos garantidores dos compromissos do plano.
66. **Taxa de Administração:** compreende os limites a que o custo administrativo está submetido, expresso através das alíquotas e calculados a partir dos parâmetros e diretrizes gerais para a organização e funcionamento dos RPPS.



67. **Taxa de Juros Parâmetro:** aquela em que o ponto da Estrutura a Termo de Taxa de Juros Média, divulgada pela Secretaria de Previdência, será o mais próximo à duração do passivo do respectivo plano de benefícios.
68. **Unidade Gestora:** entidade ou órgão que faz parte da estrutura da administração pública do ente federativo, que possui o objetivo de administrar, gerenciar e operacionalizar o RPPS, incluindo suas arrecadações e a gestão dos recursos, concessão, pagamento e manutenção dos benefícios.
69. **Valor Atual das Contribuições Futuras:** valor presente atuarial referente ao fluxo de futuras contribuições de um plano de benefícios.
70. **Valor Atual dos Benefícios Futuros:** valor presente atuarial referente ao fluxo de futuros pagamentos de benefícios de um plano de benefícios.
71. **Valor Justo:** representa o valor pelo qual um ativo pode ser negociado, ou um passivo liquidado entre as partes interessadas, com condições ideais e sem fatores que pressionem para a liquidação da transação ou que caracterize uma transação de comercialização.

A2. ESTATÍSTICAS DA POPULAÇÃO

Os dados fornecidos foram reunidos e ordenados conforme as necessidades do estudo. Com as observações feitas no comportamento dos dados e da massa de segurados, foi possível identificar os parâmetros a serem utilizados nesta avaliação.

Importante ressaltar que, assim como nos cálculos realizados, as informações apresentadas neste Anexo II são apenas dos servidores efetivos, não levando em consideração os servidores de cargo em comissão de livre nomeação e exoneração do RPPS do município de *Aracati/CE*.

Em *31/12/2023*, o **FMSS PREV** possuía o seguinte quantitativo de segurados, conforme apresentado na Tabela 28.

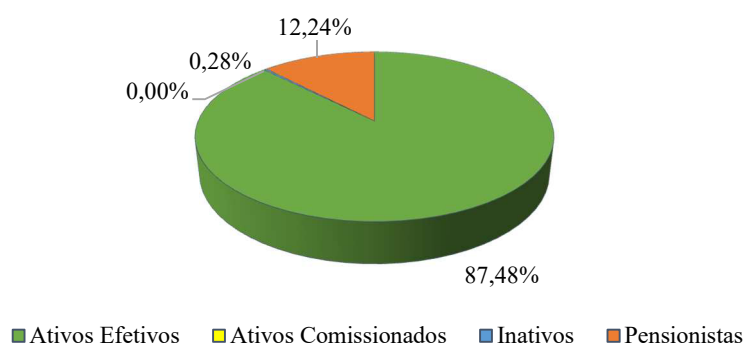
Tabela 28 – Estatística dos Segurados

SEGURADOS	QUANTITATIVO		IDADE MÉDIA		VALOR MÉDIO GASTO		VALOR ANUAL GASTO	
	M	F	M	F	M	F	M	F
Ativos Efetivos	263	373	40,24	38,60	R\$ 2.226,91	R\$ 2.400,45	R\$ 7.613.820,37	R\$ 11.639.786,60
Ativos Comissionados	0	0	0,00	0,00	R\$ -	R\$ -	R\$ -	R\$ -
Inativos	1	1	38,00	26,00	R\$ 2.487,23	R\$ 2.093,26	R\$ 32.333,99	R\$ 27.212,38
Pensionistas	28	61	66,68	71,31	R\$ 2.185,44	R\$ 1.612,89	R\$ 795.499,25	R\$ 1.279.018,52
Total por Sexo	292	435	42,77	43,16	R\$ 2.223,83	R\$ 2.289,30	R\$ 8.441.653,61	R\$ 12.946.017,50
Total	727		43,00		R\$	2.263,01	R\$	21.387.671,11

Fonte: Base Cadastral de 31 de dezembro de 2023 disponibilizada pelo **FMSS PREV**.

O Gráfico 06, apresenta como se comporta a distribuição da quantidade populacional de cada tipo de servidor (ativo, inativo ou pensionista) do **FMSS PREV** no ano de **2023**. Observa-se que **87,48%** da massa dos segurados são formados por servidores ativos efetivos, **0,00%** de servidores ativos de cargo comissionado, **0,28%** de segurados inativos e **12,24%** de pensionistas.

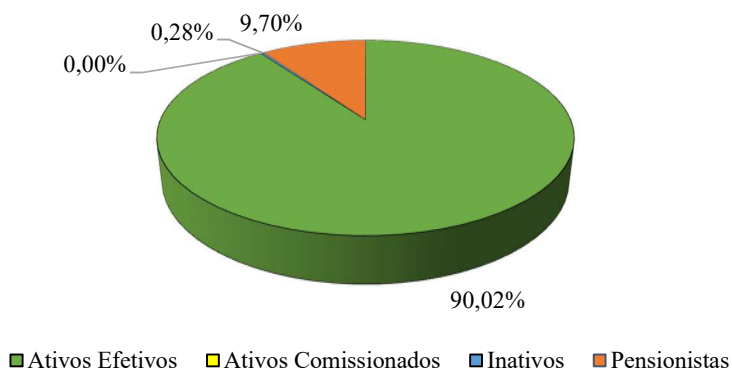
Gráfico 06 – Distribuição da População Segurada por Segmento



Fonte: Base Cadastral de 31 de dezembro de 2023 disponibilizada pelo **FMSS PREV**.

Assim como a composição da massa populacional, a composição quanto aos gastos com cada segmento é apresentada no Gráfico 07. Podemos observar que a maior despesa acontece com os servidores ativos, seguido dos inativos e pensionistas.

Gráfico 07 – Composição da Despesa com Pessoal por Segmento

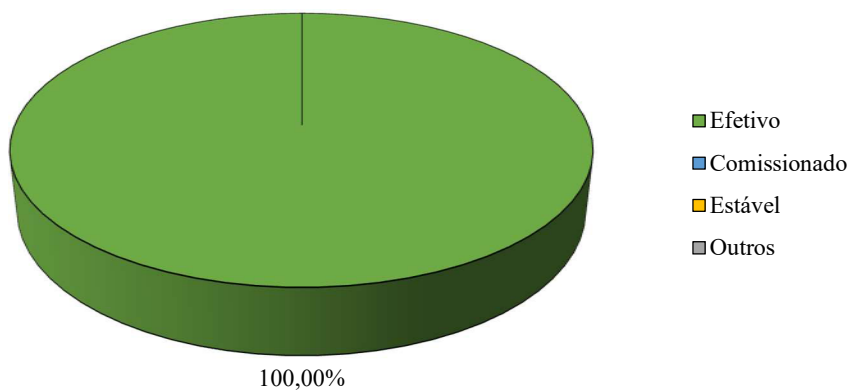


Fonte: Base Cadastral de 31 de dezembro de 2023 disponibilizada pelo **FMSS PREV**.

I. Servidores Ativos Efetivos

Em relação aos **636 servidores ativos** que o município de **Aracati/CE** informou em sua base cadastral, **todos** são **efetivos**, como apresentado no Gráfico 08.

Gráfico 08- Massa de Segurados Ativos Efetivos por Tipo de Cargo



Fonte: Base Cadastral de 31 de dezembro de 2023 disponibilizada pelo **FMSS PREV**.

Podemos observar no Gráfico 09 que **nenhum servidor efetivo ou estável** não está sendo remunerados pelo município.

Gráfico 09 - Massa de Segurados Ativos pela Situação da Remuneração



Fonte: Base Cadastral de 31 de dezembro de 2023 disponibilizada pelo **FMSS PREV**.



A Tabela 29 e os Gráficos 10, 11, 12, 13, 14 e 15 apresentam como estão distribuídos os segurados ativos efetivos do **FMSS PREV** na data da base cadastral de **31/12/2023**, assim como suas remunerações e idades médias.

Tabela 29 – Estatística dos Segurados Ativos Efetivos Remunerados

DESCRIÇÃO	M	F	TOTAL
Quantitativo	263	373	636
Idade Mínima (Anos)	24	23	23
Idade Média (Anos)	40,24	38,60	39,28
Idade Máxima (Anos)	67	63	67
Idade Média Prevista para Aposentadoria Programada (Anos)	59,62	53,85	56,23
Tempo Médio de Contribuição no RGPS (Anos)	8,07	8,26	8,18
Tempo Médio de Contribuição no RPPS (Anos)	7,87	5,61	6,55
Remuneração de Contribuição Mínima (R\$)	R\$ 1.320,00	R\$ 1.320,00	R\$ 1.320,00
Remuneração de Contribuição Média (R\$)	R\$ 2.226,91	R\$ 2.400,45	R\$ 2.328,69
Remuneração de Contribuição Máxima (R\$)	R\$ 10.131,99	R\$ 10.131,99	R\$ 10.131,99
Soma da Remuneração de Contribuição Mensal (R\$)	R\$ 585.678,49	R\$ 895.368,20	R\$ 1.481.046,69

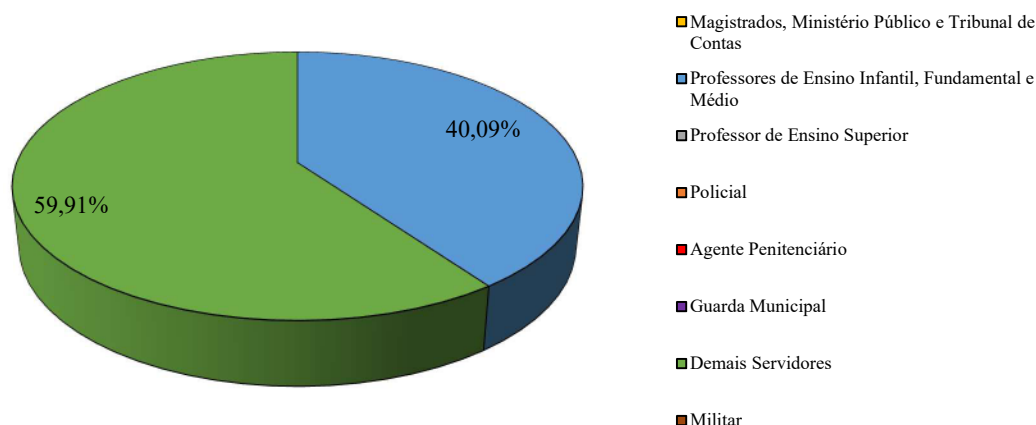
Fonte: Base Cadastral de 31 de dezembro de 2023 disponibilizada pelo **FMSS PREV**.

Com a Tabela 29, podemos observar que, no município de **Aracati/CE**, no ano de **2023**, **existe uma quantidade maior de servidores ativos do sexo feminino em relação ao do sexo masculino**. Essa diferença é de **110 servidores a mais**. Isso pode agravar o déficit atuarial do município, uma vez que as mulheres podem se aposentar 05 anos a menos por idade e tempo de contribuição que os homens, portanto, o financiamento de seus benefícios é mais oneroso em qualquer sistema previdenciário brasileiro.

Como observamos na Tabela 29, para os homens, a remuneração média em **2023** foi de **R\$ 2.226,91**, enquanto que, para as mulheres, a remuneração média foi de **R\$ 2.400,45**.

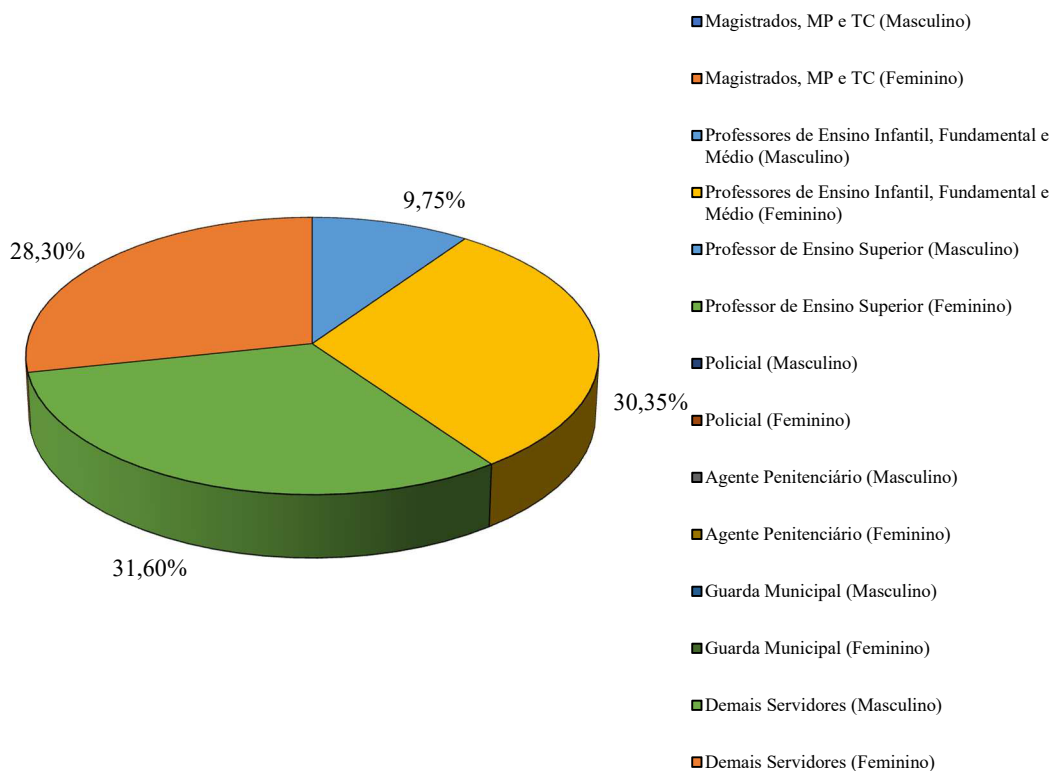
Os Gráficos 10 e 11 apresentam como estão distribuídos os servidores ativos efetivos em relação ao tipo de atividade e em relação ao sexo e sua atividade, respectivamente. A carreira do servidor também é considerada uma variável de extrema importância para a determinação dos custos previdenciários, uma vez que ela determina o quão cedo os servidores se tornarão elegíveis aos benefícios de aposentadoria programada.

Gráfico 10 - Massa de Segurados Ativos Efetivos por Tipo de Atividade



Fonte: Base Cadastral de 31 de dezembro de 2023 disponibilizada pelo **FMSS PREV**.

Gráfico 11 – Massa de Segurados Ativos por Sexo e Tipo de Atividade

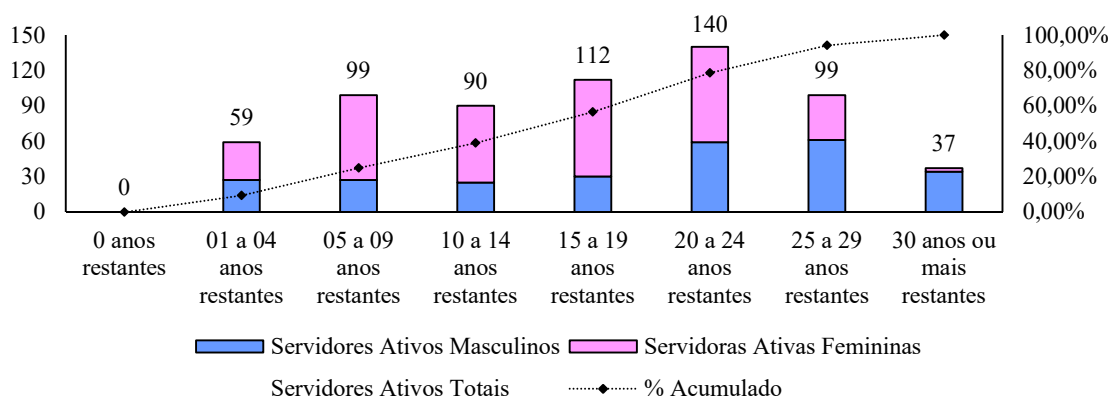


Fonte: Base Cadastral de 31 de dezembro de 2023 disponibilizada pelo **FMSS PREV**.

Podemos observar que, dos **636 servidores ativos efetivos**, cerca de **255 indivíduos são professores**, sendo **62 do sexo masculino e 193 do sexo feminino**, enquanto **381 não possuem atividade no magistério**, sendo **201 do sexo masculino e 180 do sexo feminino**. Por se aposentarem 05 anos antes, os servidores professores são mais onerosos ao sistema previdenciário que os servidores dos demais cargos.

De acordo com o critério de elegibilidade para aposentadorias programadas, o Gráfico 12 traz o quantitativo dos servidores ativos, segregados por sexo, de acordo com o tempo que ainda resta de contribuição para aposentadoria programada.

Gráfico 12 – Distribuição dos Servidores Ativos, por sexo, de acordo com o Tempo de Contribuição Restante

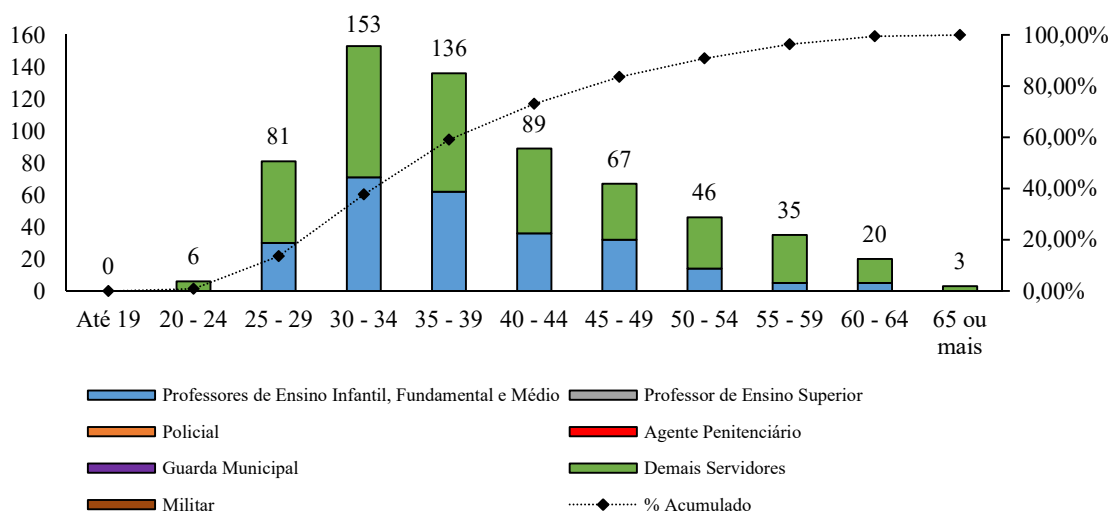


Fonte: Base Cadastral de 31 de dezembro de 2023 disponibilizada pelo **FMSS PREV**.

O Gráfico 13 traz a distribuição dos servidores ativos por faixa etária e por tipo de atividade, mostrando que a população se aproxima, em média, dos **39 anos de idade**. É importante sempre informar o tempo de contribuição anterior (contribuições para outro RPPS e/ou RGPS) com o intuito de evitar aumentos no custo suplementar.



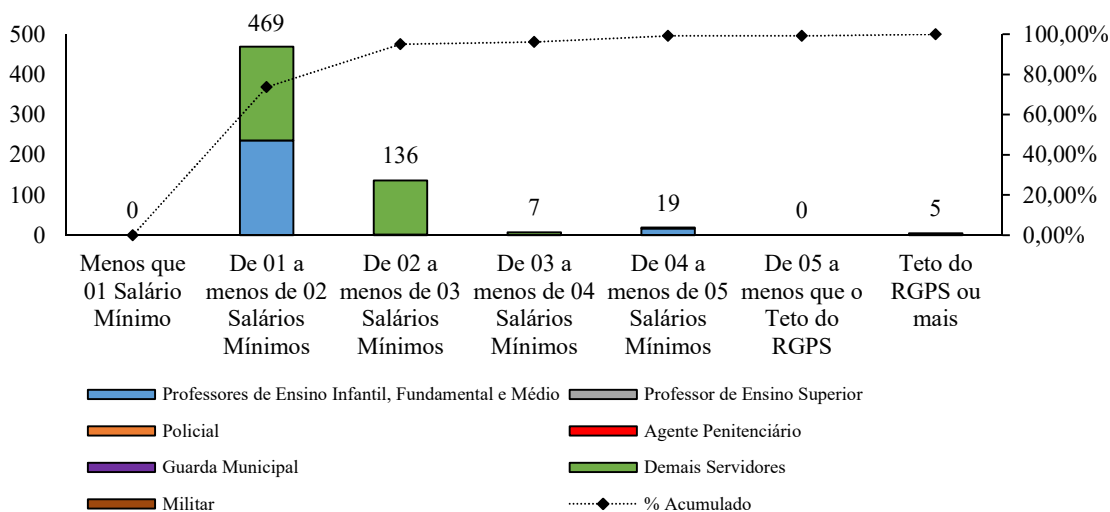
Gráfico 13 – Distribuição dos Servidores Ativos por Faixa Etária e Tipo de Atividade



Fonte: Base Cadastral de 31 de dezembro de 2023 disponibilizada pelo **FMSS PREV**.

No Gráfico 14 podemos observar como se comporta a massa de servidores ativos em relação a faixa salarial e o tipo de atividade. Considerando que o salário mínimo vigente no ano de **2023** era de **R\$ 1.320,00**, vemos que a maioria dos segurados ativos, **469 ativos**, recebem até **R\$ 2.640,00** e **05 ativos** recebem o valor do Teto do RGPS ou mais.

Gráfico 14 – Distribuição dos Servidores Ativos por Faixa Salarial

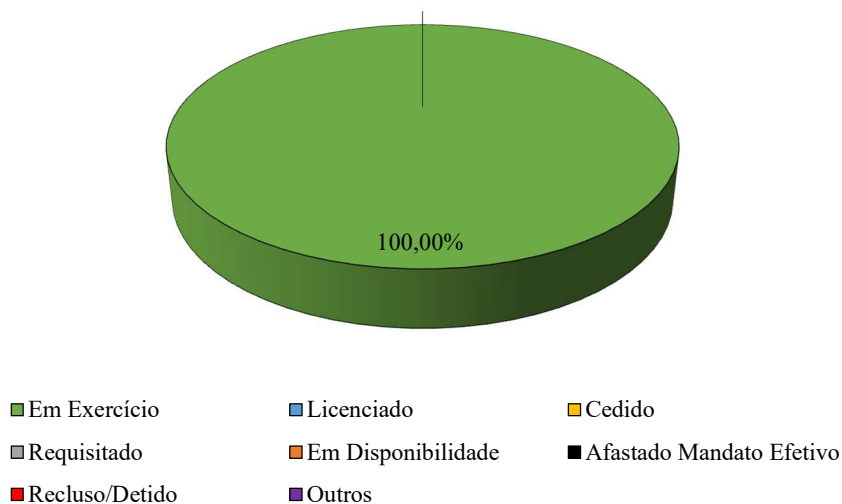


Fonte: Base Cadastral de 31 de dezembro de 2023 disponibilizada pelo **FMSS PREV**.



De acordo com a base de dados fornecida pelo **FMSS PREV**, temos as seguintes informações em relação a situação funcional dos **servidores ativos efetivos remunerados**, conforme apresentado no Gráfico 15:

Gráfico 15 – Situação Funcional dos Servidores Ativos Efetivos Remunerados



Fonte: Base Cadastral de 31 de dezembro de 2023 disponibilizada pelo **FMSS PREV**.

Podemos observar, com auxílio do Gráfico 15, que, dos **636 servidores ativos efetivos remunerados** vinculados ao **FMSS PREV**:

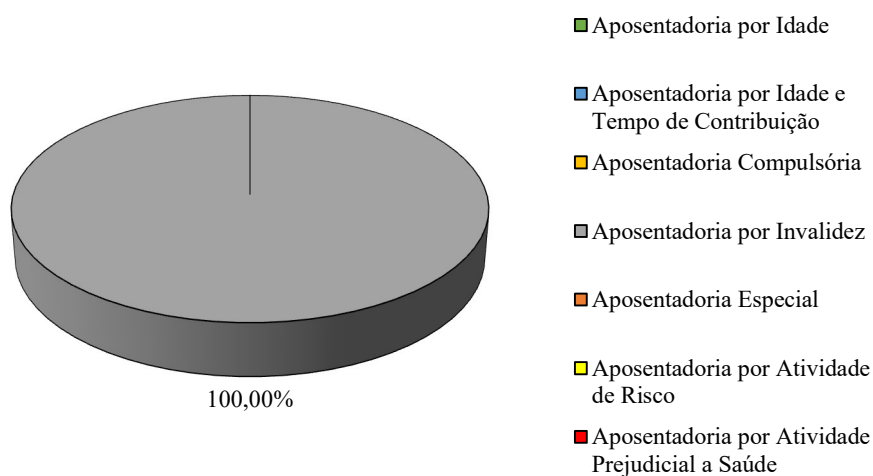
- Em Exercício: 636
- Licenciado: 00
- Cedido: 00
- Requisitado: 00
- Em Disponibilidade: 00
- Afastado Mandato Efetivo: 00
- Recluso/Detido: 00
- Outros: 00

II. Servidores Inativos

Os segurados inativos foram separados conforme o tipo de aposentadoria, como apresentado no Gráfico 15.

Em relação ao município de *Aracati/CE*, no ano de **2023**, **0,00%** dos inativos recebem benefícios gerados de aposentadorias programadas e **100,00%** dos inativos recebem benefícios gerados de aposentadorias não programadas.

Gráfico 15 – Distribuição da População Inativa por Segmento



Fonte: Base Cadastral de 31 de dezembro de 2023 disponibilizada pelo *FMSS FIN*.

As Tabelas 30 e 31 e os Gráficos 16 e 17 apresentam as estatísticas relacionadas aos segurados inativos.

Podemos observar com a Tabela 30 que, que o valor do benefício de aposentadoria médio é de **R\$ 2.290,25**. Além disso, também podemos observar que a idade média geral é dos aposentados é de **31 anos**, sendo a mínima de **25 anos** e a máxima de **37 anos**.



Tabela 30 – Estatística dos Inativos

DESCRIÇÃO	M	F	TOTAL
Quantitativo	1	1	2
Idade Mínima (Anos)	38	26	26
Idade Média (Anos)	38,00	26,00	32,00
Idade Máxima (Anos)	38	26	38
Idade Média de Aposentadoria (Anos)	36,00	24,00	30,00
Provento Mínimo (R\$)	R\$ 2.487,23	R\$ 2.093,26	R\$ 2.093,26
Provento Médio (R\$)	R\$ 2.487,23	R\$ 2.093,26	R\$ 2.290,25
Provento Máximo (R\$)	R\$ 2.487,23	R\$ 2.093,26	R\$ 2.487,23
Soma dos Proventos Mensais (R\$)	R\$ 2.487,23	R\$ 2.093,26	R\$ 4.580,49
Quantidade de Proventos que Ultrapassam o Teto do RGPS	-	-	-

Fonte: Base Cadastral de 31 de dezembro de 2023 disponibilizada pelo **FMSS FIN**.

A Tabela 31 apresenta, de forma segmentada por tipo de benefício, o quantitativo, as idades máxima, média, mínima e de aposentadoria, os proventos máximo, médio e mínimo, a soma dos benefícios previdenciário e a quantidade de benefícios que ultrapassam o teto do RGPS da massa de segurados inativos do **FMSS FIN**.

Tabela 31 – Estatística dos Inativos por Tipo de Aposentadoria

TIPO DE APOSENTADORIA	DESCRIÇÃO	M	F	TOTAL
Aposentadoria por Idade	Quantitativo	0	0	0
	Idade Mínima (Anos)	0	0	0
	Idade Média (Anos)	0,00	0,00	0,00
	Idade Máxima (Anos)	0	0	0
	Idade Média de Aposentadoria (Anos)	0,00	0,00	0,00
	Valor de Provento Mínimo (R\$)	R\$ -	R\$ -	R\$ -
	Valor de Provento Médio (R\$)	R\$ -	R\$ -	R\$ -
	Valor de Provento Máximo (R\$)	R\$ -	R\$ -	R\$ -
	Soma do Valor dos Proventos Mensais (R\$)	0	0	0
	Quantidade de Aposentadoria que Ultrapassam o Teto do RGPS	0	0	0
Aposentadoria por Idade e Tempo de Contribuição	Quantitativo	0,00	0,00	0,00
	Idade Mínima (Anos)	0	0	0
	Idade Média (Anos)	0,00	0,00	0,00
	Idade Máxima (Anos)	R\$ -	R\$ -	R\$ -
	Idade Média de Aposentadoria (Anos)	R\$ -	R\$ -	R\$ -
	Valor de Provento Mínimo (R\$)	R\$ -	R\$ -	R\$ -
	Valor de Provento Médio (R\$)	0	0	0
	Valor de Provento Máximo (R\$)	0	0	0
	Soma do Valor dos Proventos Mensais (R\$)	0,00	0,00	0,00
	Quantidade de Aposentadoria que Ultrapassam o Teto do RGPS	0	0	0
Aposentadoria Compulsória	Quantitativo	0,00	0,00	0,00
	Idade Mínima (Anos)	R\$ -	R\$ -	R\$ -
	Idade Média (Anos)	R\$ -	R\$ -	R\$ -
	Idade Máxima (Anos)	R\$ -	R\$ -	R\$ -

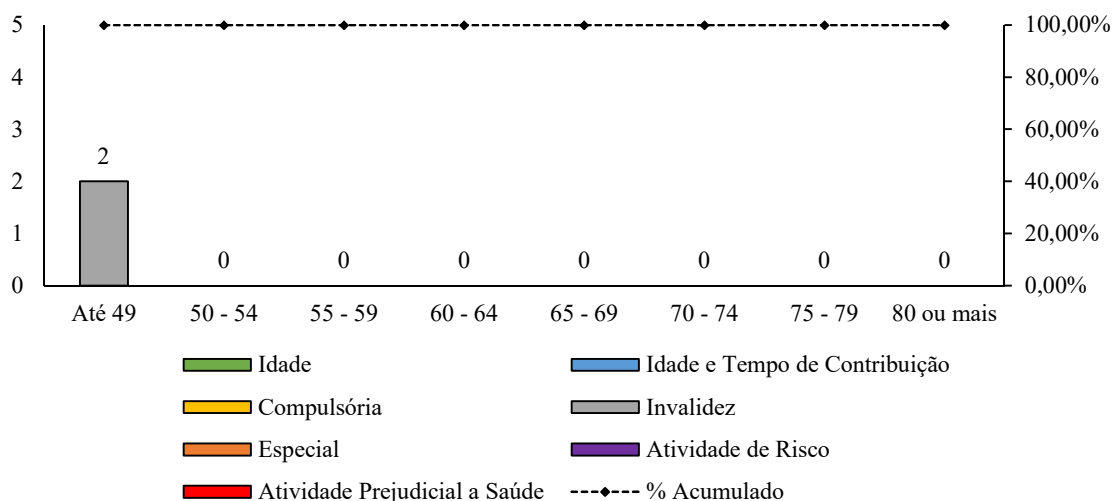


	Idade Média de Aposentadoria (Anos)	0	0	0
	Valor de Provento Mínimo (R\$)	0	0	0
	Valor de Provento Médio (R\$)	0,00	0,00	0,00
	Valor de Provento Máximo (R\$)	0	0	0
	Soma do Valor dos Proventos Mensais (R\$)	0,00	0,00	0,00
	Quantidade de Aposentadoria que Ultrapassam o Teto do RGPS	R\$ -	R\$ -	R\$ -
Aposentadoria por Invalidez	Quantitativo	1	1	2
	Idade Mínima (Anos)	38	26	26
	Idade Média (Anos)	38,00	26,00	32,00
	Idade Máxima (Anos)	38	26	38
	Idade Média de Aposentadoria (Anos)	36,00	24,00	30,00
	Valor de Provento Mínimo (R\$)	R\$ 2.487,23	R\$ 2.093,26	R\$ 2.093,26
	Valor de Provento Médio (R\$)	R\$ 2.487,23	R\$ 2.093,26	R\$ 2.290,25
	Valor de Provento Máximo (R\$)	R\$ 2.487,23	R\$ 2.093,26	R\$ 2.487,23
	Soma do Valor dos Proventos Mensais (R\$)	R\$ 2.487,23	R\$ 2.093,26	R\$ 4.580,49
	Quantidade de Aposentadoria que Ultrapassam o Teto do RGPS	0	0	0
Aposentadoria Especial	Quantitativo	0	0	0
	Idade Mínima (Anos)	0	0	0
	Idade Média (Anos)	0,00	0,00	0,00
	Idade Máxima (Anos)	0	0	0
	Idade Média de Aposentadoria (Anos)	0,00	0,00	0,00
	Valor de Provento Mínimo (R\$)	R\$ -	R\$ -	R\$ -
	Valor de Provento Médio (R\$)	R\$ -	R\$ -	R\$ -
	Valor de Provento Máximo (R\$)	R\$ -	R\$ -	R\$ -
	Soma do Valor dos Proventos Mensais (R\$)	0	0	0
	Quantidade de Aposentadoria que Ultrapassam o Teto do RGPS	0	0	0
Aposentadoria por Atividade de Risco	Quantitativo	0	0	0
	Idade Mínima (Anos)	0	0	0
	Idade Média (Anos)	0	0	0
	Idade Máxima (Anos)	0	0	0
	Idade Média de Aposentadoria (Anos)	0	0	0
	Valor de Provento Mínimo (R\$)	R\$ -	R\$ -	R\$ -
	Valor de Provento Médio (R\$)	R\$ -	R\$ -	R\$ -
	Valor de Provento Máximo (R\$)	R\$ -	R\$ -	R\$ -
	Soma do Valor dos Proventos Mensais (R\$)	R\$ -	R\$ -	R\$ -
	Quantidade de Aposentadoria que Ultrapassam o Teto do RGPS	0	0	0
Aposentadoria por Atividade Prejudicial à Saúde	Quantitativo	0	0	0
	Idade Mínima (Anos)	0	0	0
	Idade Média (Anos)	0	0	0
	Idade Máxima (Anos)	0	0	0
	Idade Média de Aposentadoria (Anos)	0	0	0
	Valor de Provento Mínimo (R\$)	R\$ -	R\$ -	R\$ -
	Valor de Provento Médio (R\$)	R\$ -	R\$ -	R\$ -
	Valor de Provento Máximo (R\$)	R\$ -	R\$ -	R\$ -
	Soma do Valor dos Proventos Mensais (R\$)	R\$ -	R\$ -	R\$ -
	Quantidade de Aposentadoria que Ultrapassam o Teto do RGPS	0	0	0

Fonte: Base Cadastral de 31 de dezembro de 2023 disponibilizada pelo **FMSS FIN**.

Podemos notar, com a Tabela 31, o maior quantitativo de aposentados e o maior gasto com benefícios é com **aposentadoria por invalidez**.

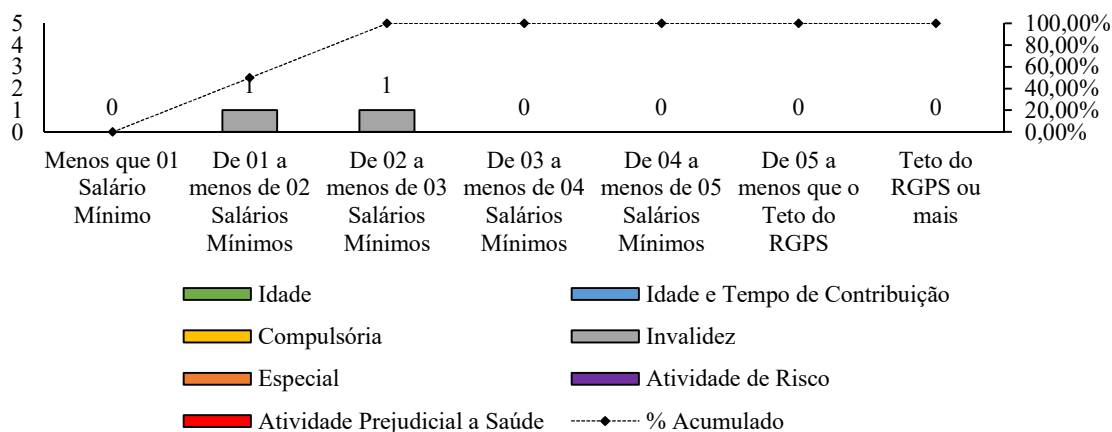
Gráfico 16 – Distribuição dos Servidores Inativos por Faixa Etária e Tipo de Aposentadoria



Fonte: Base Cadastral de 31 de dezembro de 2023 disponibilizada pelo **FMSS FIN**.

O Gráfico 16 mostra que a maioria dos aposentados possuem **até 49 anos**. Já o Gráfico 17 informa que grande parte dos inativos recebem até **02 salários mínimos** e **nenhum inativo** recebe o Teto do RGPS ou mais.

Gráfico 17 – Distribuição dos Servidores Inativos por Faixa de Proventos



Fonte: Base Cadastral de 31 de dezembro de 2023 disponibilizada pelo **FMSS FIN**.

III. Pensionistas

A Tabela 32 e os Gráficos 18, 19 e 20 trazem as estatísticas relacionadas aos pensionistas.

Tabela 32 – Estatística dos Pensionistas

DESCRIÇÃO	M	F	TOTAL
Quantitativo	28	61	89
Idade Mínima (Anos)	47	34	34
Idade Média (Anos)	66,68	71,31	69,85
Idade Máxima (Anos)	89	94	94
Idade Média no Início do Benefício (Anos)	57,21	62,82	61,06
Valor de Pensão Mínimo (R\$)	R\$ 911,97	R\$ 691,05	R\$ 691,05
Valor de Pensão Médio (R\$)	R\$ 2.185,44	R\$ 1.612,89	R\$ 1.793,01
Valor de Pensão Máximo (R\$)	R\$ 7.045,62	R\$ 5.017,97	R\$ 7.045,62
Soma dos Valores de Pensão Mensal (R\$)	R\$ 61.192,25	R\$ 98.386,04	R\$ 159.578,29
Quantidade de Pensões que Ultrapassam o Teto do RGPS	0	0	0

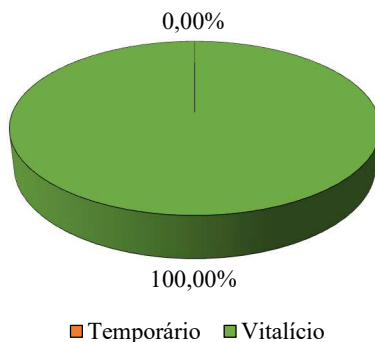
Fonte: Base Cadastral de 31 de dezembro de 2023 disponibilizada pelo **FMSS FIN**.

A Tabela 32 nos mostra que, em relação aos pensionistas, **31,46% são do sexo masculino e 68,54% são do sexo feminino**.

Além disso, podemos observar também que a média do benefício de pensão para os segurados do sexo masculino é de **R\$ 2.185,44** e a das seguradas do sexo feminino é no valor de **R\$ 1.612,89**.

Dos **89 benefícios de pensão**, **89** são **pensões vitalícias** e **0** são **pensões temporárias**, conforme apresentado no Gráfico 18 em termos percentuais.

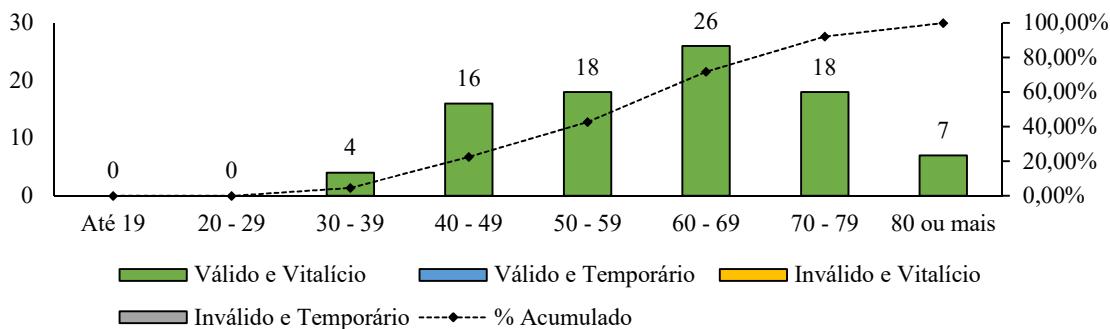
Gráfico 18 – Pensões quanto a Duração do Benefício



Fonte: Base Cadastral de 31 de dezembro de 2023 disponibilizada pelo **FMSS FIN**.

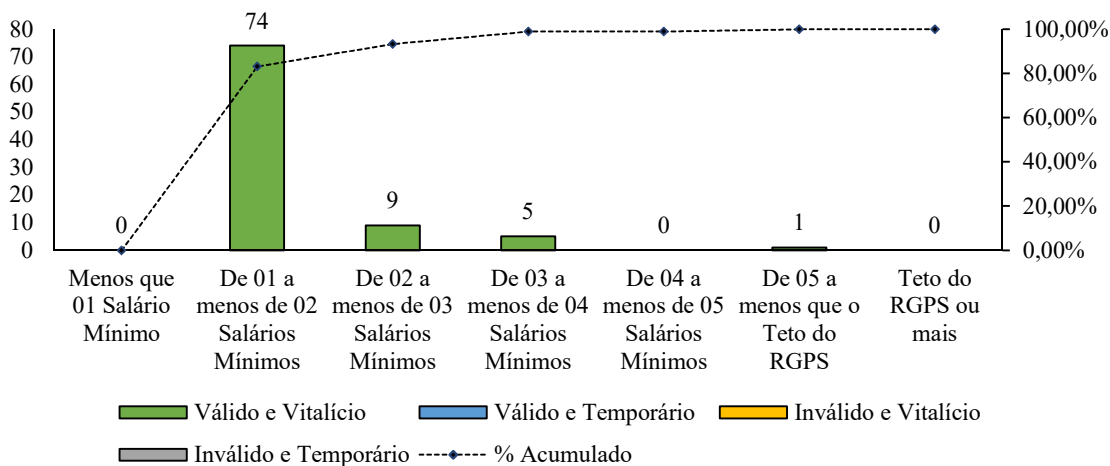


Gráfico 19 – Distribuição dos Pensionistas por Faixa Etária, Condição do Pensionista e Tipo de Pensão



Fonte: Base Cadastral de 31 de dezembro de 2023 disponibilizada pelo **FMSS FIN**.

Gráfico 20 – Distribuição dos Pensionistas por Faixa de Pensão, Condição do Pensionista e Tipo de Pensão



Fonte: Base Cadastral de 31 de dezembro de 2023 disponibilizada pelo **FMSS FIN**.

O Gráfico 19 nos mostra que a maioria dos beneficiários de pensão por morte de servidor possuem **mais de 60 anos**. O Gráfico 20 traz a informação que esses beneficiários recebem de **um a dois salários mínimos**, equivalente de **R\$ 1.320,00 a R\$ 2.640,00** e **nenhum pensionista** recebe o Teto do RGPS ou mais.



A3. PROVISÕES MATEMÁTICAS A CONTABILIZAR

Tabela 33 – Provisões Matemáticas a Contabilizar

CÓDIGO	TÍTULO	VALOR
1.1.1.0.0.00.00	ATIVO GARANTIDOR	R\$ 22.261.287,98
	<i>Ativo Garantidor do Fundo em Capitalização (P1)</i>	<i>R\$ 22.261.287,98</i>
	Aplicações conforme DAIR - Fundo em Capitalização	R\$ 14.498.455,40
	Parcelamento - Fundo em Capitalização	R\$ 7.762.832,58
1.2.1.1.2.08.00	CRÉDITOS PARA AMORTIZAÇÃO DE DÉFICIT ATUARIAL – FUNDO EM CAPITALIZAÇÃO – INTRA OFSS	R\$ 6.082.081,58
<i>1.2.1.1.2.08.02</i>	<i>Valor Atual da Contribuição Patronal Suplementar para Cobertura de Déficit Atuarial (P2)</i>	<i>R\$ 6.082.081,58</i>
2.2.7.2.1.00.00	PROVISÕES MATEMÁTICAS PREVIDENCIÁRIAS	-R\$ 92.015.416,36
<i>2.2.7.2.1.03.00</i>	<i>Provisões de Benefícios Concedidos do Fundo em Capitalização (P3)</i>	<i>-R\$ 19.278.487,05</i>
2.2.7.2.1.03.01	(-) Aposentadorias/Pensões/Outros Benefícios do Plano	R\$ 19.785.227,57
2.2.7.2.1.03.02	(+) Contribuições do Ente	R\$ -
2.2.7.2.1.03.03	(+) Contribuições do Inativo	R\$ 17.925,96
2.2.7.2.1.03.04	(+) Contribuições do Pensionista	R\$ 488.814,55
2.2.7.2.1.03.05	(+) Compensação Previdenciária	R\$ -
2.2.7.2.1.03.99	(+) Outras Deduções	R\$ -
<i>2.2.7.2.1.04.00</i>	<i>Provisões de Benefícios a Conceder do Fundo em Capitalização (P4)</i>	<i>-R\$ 72.736.929,31</i>
2.2.7.2.1.04.01	(-) Aposentadorias/Pensões/Outros Benefícios do Plano	R\$ 138.394.337,61
2.2.7.2.1.04.02	(+) Contribuições do Ente	R\$ 33.202.067,60
2.2.7.2.1.04.03	(+) Contribuições do Ativo	R\$ 24.464.681,39
2.2.7.2.1.04.04	(+) Compensação Previdenciária	R\$ 7.990.659,31
2.2.7.2.1.04.99	(+) Outras Deduções	R\$ -
<i>2.3.6.2.1.01.00</i>	<i>Reservas Atuariais (P5)</i>	<i>R\$ -</i>
2.3.6.2.1.01.01	Reserva Atuarial para Contingências	R\$ -
2.3.6.2.1.01.02	Reserva Atuarial para Ajustes do Fundo	R\$ -
	RESULTADO ATUARIAL	-R\$ 63.672.046,81
<i>Sem Máscara</i>	<i>Fundo em Capitalização (P6) = (P1) - (P2) - (P3) + (P4) + (P5)</i>	<i>-R\$ 63.672.046,81</i>

Nota: Como informado no Tópico 7.5, podemos observar que os valores referentes aos valores atuais de benefícios futuros e de contribuições futuras estão diferentes daqueles informados nos Tópicos 7.3.1. e 7.3.2. deste relatório. Isso acontece porque, na Tabela 33, são considerados apenas os valores referentes aos benefícios calculados sob a ótica do Regime de Capitalização, uma vez que o arquivo de Fluxos Atuariais enviado ao *CADPREV-Web* exige apenas os valores referentes a estes. Já as Tabelas 06 e 07 apresentam tanto os valores referentes aos benefícios calculados considerando o Regime de Capitalização quanto o Regime de Capitais por Cobertura.

A4. SEGMENTAÇÃO DO CUSTO DE BENEFÍCIOS ATÉ 15/12/1998

De acordo com o estabelecido pela Portaria nº 1.467/2022 do MTP, em seu Art. 48, § 4º, a Tabela 34 traz o custo das aposentadorias e pensões por morte concedidas até 15/12/1998, com a finalidade de identificar os componentes do déficit atuarial.

Tabela 34 – VABF segregado por benefício antes e após 15/12/1998

BENEFÍCIO CONCEDIDO	VABF até 15/12/1998	VABF após 15/12/1998
Aposentadoria por Idade, Idade e Tempo de Contribuição e Compulsória	R\$ -	R\$ -
Aposentadoria Especial	R\$ -	R\$ -
Reversão à Pensão por Morte de Aposentadorias Programadas	R\$ -	R\$ -
Aposentadoria por Invalidez	R\$ -	R\$ 996.936,95
Reversão à Pensão por Morte de Aposentadorias por Invalidez	R\$ -	R\$ 30.465,60
Pensão por Morte	R\$ -	R\$ 18.757.825,02
TOTAL	R\$ -	R\$ 19.785.227,57

A5. PROJEÇÃO DA EVOLUÇÃO DAS PROVISÕES MATEMÁTICAS NOS PRÓXIMOS DOZE MESES

Tabela 35 – Legenda dos Códigos Contábeis

2.2.7.2.1.00.00	PROVISÕES MATEMÁTICAS PREVIDENCIÁRIAS
2.2.7.2.1.03.00	<i>Provisões de Benefícios Concedidos do Fundo em Capitalização (P3)</i>
2.2.7.2.1.03.01	(-) Aposentadorias/Pensões/Outros Benefícios do Plano
2.2.7.2.1.03.02	(+) Contribuições do Ente
2.2.7.2.1.03.03	(+) Contribuições do Inativo
2.2.7.2.1.03.04	(+) Contribuições do Pensionista
2.2.7.2.1.03.05	(+) Compensação Previdenciária
2.2.7.2.1.03.99	(+) Outras Deduções
2.2.7.2.1.04.00	<i>Provisões de Benefícios a Conceder do Fundo em Capitalização (P4)</i>
2.2.7.2.1.04.01	(-) Aposentadorias/Pensões/Outros Benefícios do Plano
2.2.7.2.1.04.02	(+) Contribuições do Ente
2.2.7.2.1.04.03	(+) Contribuições do Ativo
2.2.7.2.1.04.04	(+) Compensação Previdenciária
2.2.7.2.1.04.99	(+) Outras Deduções
2.3.6.2.1.01.00	<i>Reservas Atuariais (P5)</i>
2.3.6.2.1.01.01	Reserva Atuarial para Contingências
2.3.6.2.1.01.02	Reserva Atuarial para Ajustes do Fundo

Tabela 36 – Projeção da Evolução das Provisões Matemáticas em 12 Meses (1º Quadrimestre/2023)

CÓDIGO	Janeiro/2023	Fevereiro/2023	Março/2023	Abril/2023
2.2.7.2.1.00.00	-R\$ 92.944.415,37	-R\$ 93.873.414,37	-R\$ 94.802.413,37	-R\$ 95.731.412,37
2.2.7.2.1.00.00	-R\$ 19.265.959,93	-R\$ 19.253.432,81	-R\$ 19.240.905,69	-R\$ 19.228.378,57
2.2.7.2.1.03.00	R\$ 19.772.545,14	R\$ 19.759.862,71	R\$ 19.747.180,28	R\$ 19.734.497,86
2.2.7.2.1.03.01	R\$ -	R\$ -	R\$ -	R\$ -
2.2.7.2.1.03.02	R\$ 17.948,23	R\$ 17.970,50	R\$ 17.992,77	R\$ 18.015,04
2.2.7.2.1.03.03	R\$ 488.636,98	R\$ 488.459,40	R\$ 488.281,82	R\$ 488.104,25
2.2.7.2.1.03.04	R\$ -	R\$ -	R\$ -	R\$ -
2.2.7.2.1.03.05	R\$ -	R\$ -	R\$ -	R\$ -
2.2.7.2.1.03.99	-R\$ 73.678.455,43	-R\$ 74.619.981,56	-R\$ 75.561.507,68	-R\$ 76.503.033,80
2.2.7.2.1.04.00	R\$ 139.146.260,07	R\$ 139.898.182,54	R\$ 140.650.105,00	R\$ 141.402.027,46
2.2.7.2.1.04.01	R\$ 33.135.347,41	R\$ 33.068.627,21	R\$ 33.001.907,02	R\$ 32.935.186,82
2.2.7.2.1.04.02	R\$ 24.415.519,14	R\$ 24.366.356,89	R\$ 24.317.194,64	R\$ 24.268.032,39
2.2.7.2.1.04.03	R\$ 7.916.938,09	R\$ 7.843.216,88	R\$ 7.769.495,66	R\$ 7.695.774,45
2.2.7.2.1.04.04	R\$ -	R\$ -	R\$ -	R\$ -
2.2.7.2.1.04.99	R\$ -	R\$ -	R\$ -	R\$ -
2.3.6.2.1.01.00	R\$ -	R\$ -	R\$ -	R\$ -
2.3.6.2.1.01.01	R\$ -	R\$ -	R\$ -	R\$ -



Tabela 37 – Projeção da Evolução das Provisões Matemáticas em 12 Meses (2º Quadrimestre/2023)

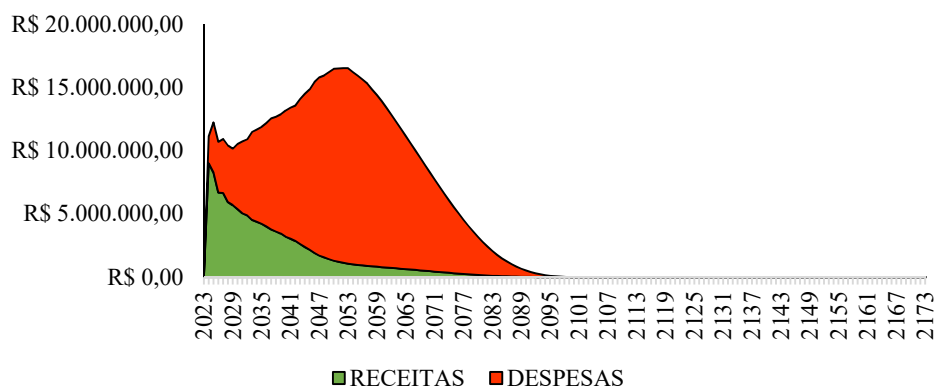
CÓDIGO	Maio/2023	Junho/2023	Julho/2023	Agosto/2023
2.2.7.2.1.00.00	-R\$ 96.660.411,37	-R\$ 97.589.410,37	-R\$ 98.518.409,37	-R\$ 99.447.408,37
2.2.7.2.1.03.00	<i>-R\$ 19.215.851,44</i>	<i>-R\$ 19.203.324,32</i>	<i>-R\$ 19.190.797,20</i>	<i>-R\$ 19.178.270,08</i>
2.2.7.2.1.03.01	R\$ 19.721.815,43	R\$ 19.709.133,00	R\$ 19.696.450,57	R\$ 19.683.768,14
2.2.7.2.1.03.02	R\$ -	R\$ -	R\$ -	R\$ -
2.2.7.2.1.03.03	R\$ 18.037,31	R\$ 18.059,58	R\$ 18.081,85	R\$ 18.104,12
2.2.7.2.1.03.04	R\$ 487.926,67	R\$ 487.749,09	R\$ 487.571,52	R\$ 487.393,94
2.2.7.2.1.03.05	R\$ -	R\$ -	R\$ -	R\$ -
2.2.7.2.1.03.99	R\$ -	R\$ -	R\$ -	R\$ -
<i>2.2.7.2.1.04.00</i>	<i>-R\$ 77.444.559,92</i>	<i>-R\$ 78.386.086,05</i>	<i>-R\$ 79.327.612,17</i>	<i>-R\$ 80.269.138,29</i>
2.2.7.2.1.04.01	R\$ 142.153.949,92	R\$ 142.905.872,39	R\$ 143.657.794,85	R\$ 144.409.717,31
2.2.7.2.1.04.02	R\$ 32.868.466,62	R\$ 32.801.746,43	R\$ 32.735.026,23	R\$ 32.668.306,04
2.2.7.2.1.04.03	R\$ 24.218.870,14	R\$ 24.169.707,89	R\$ 24.120.545,64	R\$ 24.071.383,40
2.2.7.2.1.04.04	R\$ 7.622.053,23	R\$ 7.548.332,02	R\$ 7.474.610,80	R\$ 7.400.889,58
2.2.7.2.1.04.99	R\$ -	R\$ -	R\$ -	R\$ -
2.3.6.2.1.01.00	R\$ -	R\$ -	R\$ -	R\$ -
2.3.6.2.1.01.01	R\$ -	R\$ -	R\$ -	R\$ -
2.3.6.2.1.01.02	R\$ -	R\$ -	R\$ -	R\$ -

Tabela 38 – Projeção da Evolução das Provisões Matemáticas em 12 Meses (3º Quadrimestre/2023)

CÓDIGO	Setembro/2023	Outubro/2023	Novembro/2023	Dezembro/2023
2.2.7.2.1.00.00	-R\$ 100.376.407,37	-R\$ 101.305.406,37	-R\$ 102.234.405,37	-R\$ 103.163.404,37
2.2.7.2.1.03.00	<i>-R\$ 19.165.742,96</i>	<i>-R\$ 19.153.215,83</i>	<i>-R\$ 19.140.688,71</i>	<i>-R\$ 19.128.161,59</i>
2.2.7.2.1.03.01	R\$ 19.671.085,71	R\$ 19.658.403,28	R\$ 19.645.720,85	R\$ 19.633.038,42
2.2.7.2.1.03.02	R\$ -	R\$ -	R\$ -	R\$ -
2.2.7.2.1.03.03	R\$ 18.126,39	R\$ 18.148,66	R\$ 18.170,93	R\$ 18.193,20
2.2.7.2.1.03.04	R\$ 487.216,36	R\$ 487.038,79	R\$ 486.861,21	R\$ 486.683,63
2.2.7.2.1.03.05	R\$ -	R\$ -	R\$ -	R\$ -
2.2.7.2.1.03.99	R\$ -	R\$ -	R\$ -	R\$ -
<i>2.2.7.2.1.04.00</i>	<i>-R\$ 81.210.664,42</i>	<i>-R\$ 82.152.190,54</i>	<i>-R\$ 83.093.716,66</i>	<i>-R\$ 84.035.242,79</i>
2.2.7.2.1.04.01	R\$ 145.161.639,77	R\$ 145.913.562,23	R\$ 146.665.484,70	R\$ 147.417.407,16
2.2.7.2.1.04.02	R\$ 32.601.585,84	R\$ 32.534.865,65	R\$ 32.468.145,45	R\$ 32.401.425,25
2.2.7.2.1.04.03	R\$ 24.022.221,15	R\$ 23.973.058,90	R\$ 23.923.896,65	R\$ 23.874.734,40
2.2.7.2.1.04.04	R\$ 7.327.168,37	R\$ 7.253.447,15	R\$ 7.179.725,94	R\$ 7.106.004,72
2.2.7.2.1.04.99	R\$ -	R\$ -	R\$ -	R\$ -
2.3.6.2.1.01.00	R\$ -	R\$ -	R\$ -	R\$ -
2.3.6.2.1.01.01	R\$ -	R\$ -	R\$ -	R\$ -
2.3.6.2.1.01.02	R\$ -	R\$ -	R\$ -	R\$ -

2132	R\$ 0,01	R\$ 0,01	R\$ 0,01	R\$ 0,01	R\$ 0,01	-R\$ 407.160.074,10
2133	R\$ 0,01	R\$ 0,01	R\$ 0,01	R\$ 0,01	R\$ 0,01	-R\$ 407.160.074,09
2134	R\$ 0,01	R\$ 0,01	R\$ 0,01	R\$ 0,01	R\$ 0,01	-R\$ 407.160.074,08
2135	R\$ 0,01	R\$ 0,01	R\$ 0,01	R\$ 0,01	R\$ 0,01	-R\$ 407.160.074,07
2136	R\$ 0,01	R\$ 0,01	R\$ 0,01	R\$ 0,01	R\$ 0,01	-R\$ 407.160.074,06
2137	R\$ 0,01	R\$ 0,01	R\$ 0,01	R\$ 0,01	R\$ 0,01	-R\$ 407.160.074,05
2138	R\$ 0,01	R\$ 0,01	R\$ 0,01	R\$ 0,01	R\$ 0,01	-R\$ 407.160.074,04
2139	R\$ 0,01	R\$ 0,01	R\$ 0,01	R\$ 0,01	R\$ 0,01	-R\$ 407.160.074,03
2140	R\$ 0,01	R\$ 0,01	R\$ 0,01	R\$ 0,01	R\$ 0,01	-R\$ 407.160.074,02
2141	R\$ 0,01	R\$ 0,01	R\$ 0,01	R\$ 0,01	R\$ 0,01	-R\$ 407.160.074,01
2142	R\$ 0,01	R\$ 0,01	R\$ 0,01	R\$ 0,01	R\$ 0,01	-R\$ 407.160.074,00
2143	R\$ 0,01	R\$ 0,01	R\$ 0,01	R\$ 0,01	R\$ 0,01	-R\$ 407.160.073,99
2144	R\$ 0,01	R\$ 0,01	R\$ 0,01	R\$ 0,01	R\$ 0,01	-R\$ 407.160.073,98
2145	R\$ 0,01	R\$ 0,01	R\$ 0,01	R\$ 0,01	R\$ 0,01	-R\$ 407.160.073,97
2146	R\$ 0,01	R\$ 0,01	R\$ 0,01	R\$ 0,01	R\$ 0,01	-R\$ 407.160.073,96
2147	R\$ 0,01	R\$ 0,01	R\$ 0,01	R\$ 0,01	R\$ 0,01	-R\$ 407.160.073,95
2148	R\$ 0,01	R\$ 0,01	R\$ 0,01	R\$ 0,01	R\$ 0,01	-R\$ 407.160.073,94
2149	R\$ 0,01	R\$ 0,01	R\$ 0,01	R\$ 0,01	R\$ 0,01	-R\$ 407.160.073,93
2150	R\$ 0,01	R\$ 0,01	R\$ 0,01	R\$ 0,01	R\$ 0,01	-R\$ 407.160.073,92
2151	R\$ 0,01	R\$ 0,01	R\$ 0,01	R\$ 0,01	R\$ 0,01	-R\$ 407.160.073,91
2152	R\$ 0,01	R\$ 0,01	R\$ 0,01	R\$ 0,01	R\$ 0,01	-R\$ 407.160.073,90
2153	R\$ 0,01	R\$ 0,01	R\$ 0,01	R\$ 0,01	R\$ 0,01	-R\$ 407.160.073,89
2154	R\$ 0,01	R\$ 0,01	R\$ 0,01	R\$ 0,01	R\$ 0,01	-R\$ 407.160.073,88
2155	R\$ 0,01	R\$ 0,01	R\$ 0,01	R\$ 0,01	R\$ 0,01	-R\$ 407.160.073,87
2156	R\$ 0,01	R\$ 0,01	R\$ 0,01	R\$ 0,01	R\$ 0,01	-R\$ 407.160.073,86
2157	R\$ 0,01	R\$ 0,01	R\$ 0,01	R\$ 0,01	R\$ 0,01	-R\$ 407.160.073,85
2158	R\$ 0,01	R\$ 0,01	R\$ 0,01	R\$ 0,01	R\$ 0,01	-R\$ 407.160.073,84
2159	R\$ 0,01	R\$ 0,01	R\$ 0,01	R\$ 0,01	R\$ 0,01	-R\$ 407.160.073,83
2160	R\$ 0,01	R\$ 0,01	R\$ 0,01	R\$ 0,01	R\$ 0,01	-R\$ 407.160.073,82
2161	R\$ 0,01	R\$ 0,01	R\$ 0,01	R\$ 0,01	R\$ 0,01	-R\$ 407.160.073,81
2162	R\$ 0,01	R\$ 0,01	R\$ 0,01	R\$ 0,01	R\$ 0,01	-R\$ 407.160.073,80
2163	R\$ 0,01	R\$ 0,01	R\$ 0,01	R\$ 0,01	R\$ 0,01	-R\$ 407.160.073,79
2164	R\$ 0,01	R\$ 0,01	R\$ 0,01	R\$ 0,01	R\$ 0,01	-R\$ 407.160.073,78
2165	R\$ 0,01	R\$ 0,01	R\$ 0,01	R\$ 0,01	R\$ 0,01	-R\$ 407.160.073,77
2166	R\$ 0,01	R\$ 0,01	R\$ 0,01	R\$ 0,01	R\$ 0,01	-R\$ 407.160.073,76
2167	R\$ 0,01	R\$ 0,01	R\$ 0,01	R\$ 0,01	R\$ 0,01	-R\$ 407.160.073,75
2168	R\$ 0,01	R\$ 0,01	R\$ 0,01	R\$ 0,01	R\$ 0,01	-R\$ 407.160.073,74
2169	R\$ 0,01	R\$ 0,01	R\$ 0,01	R\$ 0,01	R\$ 0,01	-R\$ 407.160.073,73
2170	R\$ 0,01	R\$ 0,01	R\$ 0,01	R\$ 0,01	R\$ 0,01	-R\$ 407.160.073,72
2171	R\$ 0,01	R\$ 0,01	R\$ 0,01	R\$ 0,01	R\$ 0,01	-R\$ 407.160.073,71
2172	R\$ 0,01	R\$ 0,01	R\$ 0,01	R\$ 0,01	R\$ 0,01	-R\$ 407.160.073,70
2173	R\$ 0,01	R\$ 0,01	R\$ 0,01	R\$ 0,01	R\$ 0,01	-R\$ 407.160.073,69

Gráfico 19 – Distribuição das Receitas e Despesas



A7. DURATION

Tabela 40 – Duration

Taxa de Juros	4,96%
Benefícios Líquidos Ponderados pelo Instante	R\$ 3.396.235.937,67
Benefícios Líquidos a Valor Presente	R\$ 160.156.343,83
DURATION	21,21

A8. ANÁLISE DE SENSIBILIDADE TAXA DE JUROS

Tabela 41 – Análise de Sensibilidade com a Taxa de Juros

DESCRIÇÃO	4,96%	4,82%	4,98%	0,00%
Ativos Garantidores	R\$ 22.261.287,98	R\$ 22.261.287,98	R\$ 22.261.287,98	R\$ 22.261.287,98
VACF - Benefícios Concedidos	R\$ 506.740,52	R\$ 513.563,54	R\$ 505.779,35	R\$ 908.961,64
VABF - Benefícios Concedidos	R\$ 19.785.227,57	R\$ 20.034.643,90	R\$ 19.750.075,67	R\$ 34.293.513,27
VACF - Benefícios a Conceder	R\$ 56.320.291,20	R\$ 58.472.820,32	R\$ 56.021.288,65	R\$ 266.504.299,35
VABF - Benefícios a Conceder	R\$ 137.047.879,82	R\$ 141.093.118,21	R\$ 136.485.734,28	R\$ 505.718.572,02
COMPREV - Benefícios Concedidos	R\$ -	R\$ -	R\$ -	R\$ -
COMPREV - Benefícios a Conceder	R\$ 7.990.659,31	R\$ 8.248.202,01	R\$ 7.954.729,34	R\$ 30.319.158,12
TOTAL	-R\$ 69.754.128,38	-R\$ 71.631.888,26	-R\$ 69.492.724,62	-R\$ 220.018.378,20
VARIÇÃO		2,62%	-0,38%	68,30%

A9. TÁBUAS UTILIZADAS

Tabela 42 – Tábuas Utilizadas

IDADE	TÁBUA DE MORTALIDADE GERAL MASCULINA	TÁBUA DE MORTALIDADE GERAL FEMININA	TÁBUA DE ENTRADA EM INVALIDEZ	TÁBUA DE MORTALIDADE DE INVÁLIDOS
	<i>IBGE Extrapolada 2022 - Masculina</i>	<i>IBGE Extrapolada 2022 - Feminina</i>	<i>Álvaro Vindas</i>	<i>IBGE Extrapolada 2022 - Geral</i>
0	0,01394032	0,01168638	0	0,0128397
1	0,00093524	0,00086714	0	0,00089594
2	0,00071899	0,00063078	0	0,00067587
3	0,00055583	0,00046448	0	0,00051379
4	0,00043479	0,00035084	0	0,00039694
5	0,00034678	0,00027575	0	0,00031472
6	0,00028476	0,00022887	0	0,00025902
7	0,00024328	0,00020277	0	0,00022363
8	0,00021877	0,0001921	0	0,00020427
9	0,00020948	0,00019402	0	0,00019878
10	0,00021608	0,00020646	0	0,00020695
11	0,00024218	0,00022838	0	0,00023087
12	0,00029542	0,00025868	0	0,00027493
13	0,00039015	0,00029593	0	0,00034661
14	0,00054643	0,00033857	0	0,00045461
15	0,00078962	0,00038434	0,000575	0,00060729
16	0,00113173	0,00043118	0,000573	0,00080397
17	0,00155032	0,00047686	0,000572	0,00102861
18	0,00198246	0,00051971	0,00057	0,00125231
19	0,00233505	0,00055852	0,000569	0,00143831
20	0,00256261	0,00059329	0,000569	0,00156961
21	0,00266742	0,00062467	0,000569	0,00164605
22	0,00269288	0,00065376	0,000569	0,00168309
23	0,00269115	0,00068177	0,00057	0,00170087
24	0,00268815	0,00070937	0,000572	0,00171136
25	0,00269859	0,00073707	0,000575	0,00172288
26	0,00271885	0,00076497	0,000579	0,00173672
27	0,00274135	0,00079319	0,000583	0,0017525
28	0,00276133	0,00082236	0,000589	0,00177007
29	0,00277597	0,00085346	0,000596	0,00178969
30	0,00278812	0,00088815	0,000605	0,00181288
31	0,00280239	0,00092838	0,000615	0,00184164
32	0,00282364	0,00097583	0,000628	0,00187782
33	0,00285647	0,00103203	0,000643	0,00192318
34	0,00290298	0,00109734	0,00066	0,00197854
35	0,0029644	0,00117147	0,000681	0,00204443
36	0,00304091	0,0012534	0,000704	0,00212105
37	0,00313263	0,00134168	0,000732	0,00220869
38	0,00324125	0,00143613	0,000764	0,00230866
39	0,00336955	0,0015374	0,000801	0,00242307
40	0,00352213	0,00164823	0,000844	0,00255527
41	0,00370468	0,00177273	0,000893	0,00270941
42	0,0039213	0,00191448	0,000949	0,00288854
43	0,00417495	0,00207669	0,001014	0,00309491
44	0,00446357	0,00225897	0,001088	0,00332704
45	0,00478114	0,00245794	0,001174	0,0035804
46	0,00511912	0,00266751	0,001271	0,00384839
47	0,00546707	0,00287938	0,001383	0,00412273



48	0,00582209	0,0030892	0,001511	0,00440044
49	0,00618776	0,00329627	0,001657	0,00468312
50	0,00657882	0,00350708	0,001823	0,00498063
51	0,00701919	0,00373407	0,002014	0,0053096
52	0,00753027	0,00398966	0,002231	0,00568549
53	0,00813168	0,00428653	0,002479	0,00612304
54	0,00882784	0,00463134	0,002762	0,00662741
55	0,00960776	0,00502514	0,003089	0,00719434
56	0,01044946	0,00546481	0,003452	0,00781287
57	0,01131952	0,00594272	0,003872	0,00846509
58	0,01219856	0,00645572	0,00435	0,00914155
59	0,01308467	0,00700615	0,004895	0,00984316
60	0,0140018	0,00760503	0,005516	0,01058649
61	0,0150016	0,00827339	0,006223	0,01140524
62	0,01613308	0,00903167	0,007029	0,01233164
63	0,01744027	0,00989849	0,007947	0,01339472
64	0,01893891	0,01088061	0,008993	0,01460467
65	0,02060665	0,01196766	0,010183	0,0159457
66	0,02240209	0,01314058	0,011542	0,01738901
67	0,02426259	0,01437106	0,013087	0,01889161
68	0,02615271	0,01564602	0,014847	0,02043085
69	0,02808412	0,01697945	0,016852	0,02201965
70	0,03011652	0,01841478	0,019135	0,02370793
71	0,03237282	0,02003559	0,021734	0,02559512
72	0,03497063	0,02192773	0,024695	0,0277792
73	0,03800373	0,02416876	0,028066	0,03034279
74	0,0415099	0,02680608	0,031904	0,03332714
75	0,04542311	0,02982294	0,036275	0,03669298
76	0,04963972	0,03317326	0,041252	0,04036874
77	0,054023	0,03677748	0,046919	0,04425071
78	0,05850429	0,04058891	0,055371	0,04828353
79	0,06317835	0,04466077	0,060718	0,0525381
80	0,06825638	0,04912981	0,069084	0,05718184
81	0,07412252	0,05426806	0,078608	0,06253091
82	0,08113914	0,06035468	0,089453	0,06889475
83	0,08950872	0,06758119	0,1018	0,07646369
84	0,0992326	0,07600319	0,115859	0,08526445
85	0,10984481	0,08532962	0,131805	0,09492897
86	0,12067368	0,09508786	0,15009	0,10490018
87	0,13095818	0,10468715	0,17084	0,11451803
88	0,140119	0,11363776	0,194465	0,1232593
89	0,14824709	0,12195353	0,221363	0,13117089
90	0,14916785	0,12521323	0,251988	0,13318652
91	0,15715547	0,13372595	0	0,14109158
92	0,16644006	0,14334904	0	0,15011544
93	0,17731217	0,15431544	0	0,16049335
94	0,1901516	0,16692603	0	0,17252924
95	0,20546321	0,1815755	0	0,18662193
96	0,22393052	0,19879045	0	0,20330369
97	0,24649751	0,21928663	0	0,2232982
98	0,27449561	0,24405653	0	0,24760943
99	0,30984256	0,27450583	0	0,27765989
100	0,35535051	0,31266697	0	0,31550719
101	0,41517031	0,36152793	0	0,36417709
102	0,4952573	0,42549372	0	0,42812899
103	0,60297368	0,51080275	0	0,51366596
104	0,7417744	0,62471642	0	0,62805811
105	0,89029687	0,768413	0	0,77214918
106	0,98242761	0,91272	0	0,91561845
107	0,99963985	0,98927678	0	0,99002829

CALC

108	0,99999987	0,99987049	0	0,9998885
109	1	0,99999998	0	0,99999999
110	1	1	0	1
111	1	1	0	1
112	1	1	0	1
113	1	1	0	1
114	1	1	0	1
115	1	1	0	1
116	1	1	0	1
117	1	1	0	1
118	1	1	0	1
119	1	1	0	1
120	1	1	0	1
121	1	1	0	1
122	1	1	0	1
123	1	1	0	1
124	1	1	0	1
125	1	1	0	1
126	1	1	0	1